

INSTITUTO MUNICIPAL DE CULTURA Y ARTE DE GUAYMAS
BALANZA DE COMPROBACION
DEL 01 DE ENERO AL 31 DE DICIEMBRE DE 2019

Cuenta Mayor	Catalogo	Deudora Acreedora	SALDO AL 01 DE ENERO 2019		MOVIMIENTO ANUAL 2019		SALDO AL 31 DE DICIEMBRE 2019		INGRESOS Y EGRESOS		BALANZA PREVIA	
			DEBE	HABER	DEBE	HABER	DEBE	HABER	DEBE	HABER	DEBE	HABER
1122	Raíces/Frasería	D	82,613.32		13,750,821.30	13,797,081.70	36,352.92		190,719.90	252,891.81	36,352.92	47,487.16
1123	Cuentas por Cobrar a Corto Pl	D	1,153,386.83		753,156.81	1,082,781.61	813,762.04		623,092.36	706,910.12	813,762.04	190,719.90
1241	Mobiliario y Equipo de Admini	D	94,892.19		1,279,222.11	1,196,470.54	177,643.76		103,443.30	974,950.00	177,643.76	103,443.30
1242	Mobiliario y Equipo Educacion	D	90,538.33		10,992.00	3,862.00	97,268.33		123,468.64	706,910.12	97,268.33	123,468.64
1244	Vehiculos y Equipo de Trampo	D	228,624.69		3,869.00	0.00	232,122.09		629,214.93	974,950.00	232,122.09	629,214.93
1246	Maquinaria Otros Equivos y H	D	78,000.00		0.00	75,000.00	32,385.34		706,910.12	974,950.00	75,000.00	706,910.12
2111	Servicios Personales por Reta	D	32,385.34		0.00	0.00	32,385.34		706,910.12	974,950.00	32,385.34	706,910.12
2112	Proveedores por Pagar a Corto	A		353,892.98	3,780,756.37	3,474,350.55	47,487.16		252,891.81	706,910.12	47,487.16	190,719.90
2117	Retenciones y Contribuciones	A		102,766.91	309,822.62	397,775.51	190,719.90		623,092.36	974,950.00	190,719.90	623,092.36
2119	Otras Cuentas por Pagar a Cor	A		449,823.84	868,439.34	1,041,707.86	623,092.36		103,443.30	974,950.00	623,092.36	103,443.30
3130	Actualización de la Hacienda	A		256.90	1,359,323.36	1,402,509.86	103,443.30		123,468.64	974,950.00	103,443.30	123,468.64
3220	Resultados de Ejercicios Ant	A		123,468.64	0.00	0.00	123,468.64		629,214.93	974,950.00	123,468.64	629,214.93
4173	INGRESOS POR VENTAS DE BIENES	A		0.00	727,130.33	698,457.30	629,214.93		252,891.81	974,950.00	252,891.81	252,891.81
4213	Ingresos por Aportaciones Fed	A		0.00	0.00	706,910.12	706,910.12		706,910.12	974,950.00	706,910.12	706,910.12
4221	Transferencias Internas y Asi	A		0.00	0.00	974,950.00	974,950.00		974,950.00	974,950.00	974,950.00	974,950.00
5111	Remuneraciones al Personal de	D		0.00	5,194,228.71	8,128,733.32	5,194,228.71		8,128,733.32	8,128,733.32	5,194,228.71	8,128,733.32
5114	Seguridad Social	D		0.00	731,313.00	0.00	731,313.00		731,313.00	731,313.00	731,313.00	731,313.00
5116	Otras Prestaciones Sociales y	D		0.00	988,469.10	0.00	988,469.10		988,469.10	988,469.10	988,469.10	988,469.10
5121	Materiales de Administración	D		0.00	226,944.01	0.00	226,944.01		226,944.01	226,944.01	226,944.01	226,944.01
5122	Alimentos y Utensilios	D		0.00	62,728.92	0.00	62,728.92		62,728.92	62,728.92	62,728.92	62,728.92
5124	Materiales y Articulos de Con	D		0.00	13,967.59	0.00	13,967.59		13,967.59	13,967.59	13,967.59	13,967.59
5128	Combustibles, Lubricantes y A	D		0.00	21,915.50	0.00	21,915.50		21,915.50	21,915.50	21,915.50	21,915.50
5129	Vestuario, Blancos, Prendas d	D		0.00	56,728.55	0.00	56,728.55		56,728.55	56,728.55	56,728.55	56,728.55
5131	Herramientas, Relaciones y A	D		0.00	11,681.39	0.00	11,681.39		11,681.39	11,681.39	11,681.39	11,681.39
5132	Servicios de Arrendamiento	D		0.00	5,966.10	0.00	5,966.10		5,966.10	5,966.10	5,966.10	5,966.10
5133	Servicios de Arrendamiento	D		0.00	101,086.34	0.00	101,086.34		101,086.34	101,086.34	101,086.34	101,086.34
5134	Servicios Profesionales, Bancar	D		0.00	705,400.00	0.00	705,400.00		705,400.00	705,400.00	705,400.00	705,400.00
5135	Servicios de Instalación, Repa	D		0.00	108,758.91	0.00	108,758.91		108,758.91	108,758.91	108,758.91	108,758.91
5137	Servicios de Instalación, Repa	D		0.00	15,543.75	0.00	15,543.75		15,543.75	15,543.75	15,543.75	15,543.75
5139	Servicios de Trazado y Vigil	D		0.00	37,861.32	0.00	37,861.32		37,861.32	37,861.32	37,861.32	37,861.32
5139	Servicios Oficiales	D		0.00	363,639.73	0.00	363,639.73		363,639.73	363,639.73	363,639.73	363,639.73
7400	Otros Servicios Generales	D		0.00	1,330,461.33	0.00	1,330,461.33		1,330,461.33	1,330,461.33	1,330,461.33	1,330,461.33
7400	JUICIOS	D		0.00	86,791.00	0.00	86,791.00		86,791.00	86,791.00	86,791.00	86,791.00
7420	Demandas Judicial en Proceso	D		0.00	50,000.00	0.00	50,000.00		50,000.00	50,000.00	50,000.00	50,000.00
8110	Resolución de Demandas en Pro	A		200,000.00	0.00	0.00	200,000.00		200,000.00	200,000.00	200,000.00	200,000.00
8110	Ley de Ingresos Estimada	D		0.00	8,442,837.00	0.00	8,442,837.00		8,442,837.00	8,442,837.00	8,442,837.00	8,442,837.00
8120	Ley de Ingresos por Ejecutar	A		0.00	13,418,157.94	8,442,837.00	4,975,320.94		4,975,320.94	13,418,157.94	4,975,320.94	8,442,837.00
8140	Ley de Ingresos Derivada	A		0.00	13,418,157.94	13,418,157.94	0.00		0.00	13,418,157.94	0.00	13,418,157.94
8150	Ley de Ingresos Rescindida	A		0.00	0.00	0.00	0.00		0.00	0.00	0.00	0.00
8210	Presupuesto de Egresos Aprob	A		0.00	0.00	13,418,157.94	0.00		0.00	13,418,157.94	0.00	13,418,157.94
8220	Presupuesto de Egresos Aprob	A		0.00	0.00	8,442,837.00	0.00		0.00	8,442,837.00	0.00	8,442,837.00
8230	Modificaciones al Presupuesto	D		0.00	8,442,837.00	9,848,577.40	-1,405,740.40		0.00	9,848,577.40	0.00	9,848,577.40
8240	Presupuesto de Egresos Compro	D		0.00	0.00	0.00	0.00		0.00	0.00	0.00	0.00
8250	Presupuesto de Egresos Diver	D		0.00	9,848,577.40	9,848,577.40	0.00		0.00	9,848,577.40	0.00	9,848,577.40
8260	Presupuesto de Egresos Ejeci	D		0.00	9,848,577.40	9,848,577.40	0.00		0.00	9,848,577.40	0.00	9,848,577.40
8270	Presupuesto de Egresos Pagado	D		0.00	9,848,577.40	9,848,577.40	0.00		0.00	9,848,577.40	0.00	9,848,577.40
GRAN TOTAL			1,957,340.10	1,957,340.10	116,131,869.94	116,131,869.94	28,673,893.73	10,063,485.25	10,063,485.25	1,464,534.48	1,464,534.48	1,464,534.48

Declaro bajo protesta de decir verdad que los estados financieros y sus notas son razonablemente correctos y son propiedad del emisor

B. Barrios
LCDA. BRENDA ARLET BARRALES LOPEZ
Directora General del IMCA

[Firma]
C.P. CELINDA BOTELLO NAVARRO
Tesorera Municipal



GUAYMAS, SONORA

INSTITUTO MUNICIPAL DE CULTURA Y ARTE DE GUAYMAS
 ESTADO DE POSICION FINANCIERA
 DEL 01 DE ENERO AL 31 DE DICIEMBRE DE 2019
 CUENTA PUBLICA 2019

O.P. 2

ACTIVO		PERIODO ACTUAL	PERIODO ANTERIOR	PASIVO Y CAPITAL		PERIODO ACTUAL	PERIODO ANTERIOR
CIRCULANTE				CIRCULANTE			
Bancos/Reservia	36,352.92	82,613.32	47,487.16	353,892.98			
Cuentas por Cobrar a Corto Plazo	813,762.04	1,153,386.83	190,719.80	102,766.91			
Deudores Diversos por Cobrar a Corto Plazo	177,643.76	94,892.19	623,092.36	449,823.84			
TOTAL ACTIVO CIRCULANTE	1,027,758.72	1,330,892.34	1,03,443.30	256.80			
FIJO			TOTAL PASIVO CIRCULANTE	906,740.53			
Mobiliario y Equipo de Administracion	97,288.33	90,538.33	TOTAL PASIVO	964,742.72			
Mobiliario y Equipo Educativo	232,122.08	228,524.09	HACIENDA PUBLICA/PATRIMONIO	964,742.72			
Veiculos y Equipo de Transporte	75,000.00	75,000.00	Actualizacion de la Hacienda P	123,468.64			
Maquinaria, Otros Equipos y Herramientas	32,385.34	32,385.34	Resultados de Ejercicios Anter	629,214.93			
TOTAL ACTIVO FIJO	436,775.76	428,447.76	Resultados del Ejercicio	-252,891.81			
TOTAL ACTIVO	1,464,534.48	1,757,340.10	TOTAL HACIENDA PUBLICA/PATRIMONIO	499,791.76			
Cuentas de Orden			TOTAL PASIVO Y HACIENDA PUBLICA	1,464,534.48			
Deudoras:			Acreedoras:				
Ley de Ingresos Estimada	8,442,837.00		Ley de Ingresos por Ejecutar	4,975,320.94			
Presupuesto de Egresos por Ejecutar	-1,405,740.40		Ley de Ingresos Recaudada	13,418,157.94			
Presupuesto de Egresos Pagado	9,048,577.40		Presupuesto de Egresos Aprobado	8,442,837.00			
Total Deudoras	16,885,674.00		Total Acreedoras	16,885,674.00			

Declaro bajo protesta de decir verdad que los estados financieros y sus notas son razonablemente correctos y son propiedad del emisor

B. Barajas
 LCDA. BRENDA ARLET BARAJAS LOPEZ
 Directora General del IMCA

[Signature]
TESORERIA MUNICIPAL
 H. AYUNTAMIENTO DE GUAYMAS DE ZARAGOZA
 H. AYUNTAMIENTO DE GUAYMAS DE ZARAGOZA
 C.P. CELIDA BOTELLO NAVARRO
 Tesorera Municipal
 GUAYMAS, SONORA



INSTITUTO MUNICIPAL DE CULTURA Y ARTE DE GUAYMAS
RELACIONES ANALITICAS DE BANCOS
DEL 01 DE ENERO AL 31 DE DICIEMBRE DE 2019

Subcuentas	Catálogo	Saldo ANTERIOR	Debe	Haber	Saldo ACTUAL
1112	Bancos/Tesorería				
	1 Scotiabank Inverlat SA C	47,776.17	7,877,954.90	7,897,764.02	27,967.05
	2 Scotiabank Inverlat, SA C	34,837.15	3,921,637.80	3,948,089.08	8,385.87
	3 SCOTIABANK CTA PROI		1,951,228.60	1,951,228.60	
	Bancos/Tesorería	82,613.32	13,750,821.30	13,797,081.70	36,352.92
1122	Cuentas por Cobrar a Corto Pla				
0001 00001	Municipio de Guaymas	1,153,336.83	753,156.81	1,092,781.60	813,712.04
0001 00002	Público en General	50.00			50.00
	1 Cuentas por Cobrar a Cor	1,153,386.83	753,156.81	1,092,781.60	813,762.04
	Cuentas por Cobrar a Cor	1,153,386.83	753,156.81	1,092,781.60	813,762.04
1123	Deudores Diversos por Cobrar a				
0001 00001	Otros	2.71	790.79	468.46	325.04
0001 00002	Adriana Ra	114.19			114.19
0001 00003	Silvia Larrinaga	-31.43	361.42		329.99
0001 00004	Gasolinas Arcaza, SA	200.00			200.00
0001 00005	MUNICIPIO DE GUAYMA		293,078.12	293,008.12	70.00
0001 00007	BERTHA ALICIA ALVARE		2,000.00		2,000.00
0001 00018	Damaiby	-0.33		19.50	-19.83
0001 00019	BRENDA ARLET BARAJA		2,891.09	100.04	2,791.05
	1 func y empleados	285.14	299,121.42	293,596.12	5,810.44
0002 00001	Teresita Perez Moreno	8,437.91			8,437.91
0002 00002	Francisco Rentería Magda	115.54			115.54
0002 00003	Francisco Antonio Mungui	678.04			678.04
0002 00004	Rosa Virginia Ojeda Camj		13.00		13.00
0002 00005	Marco Antonio - Claus Fo	1,725.10			1,725.10
0002 00006	Juan Carlos RFC ROMJ8i	151.71			151.71
0002 00007	Silvia Marlett Larrinaga Gi	556.58	100.04		656.62
0002 00008	JOSE ELIAS	-1,201.47	357.24	311.42	-1,155.65
0002 00009	VENTURA COTA	79.82			79.82
0002 00010	Carlos Ariel Noriega Carr	776.37			776.37
0002 00011	GABIRELA A	537.50			537.50
0002 00012	ABEL IRAM RODRIGURE	-18.00	2.00		-16.00
0002 00013	Vicky	1,357.30	184.80	435.40	1,106.70
0002 00014	Marco Antonio Montiel	10.87			10.87
0002 00015	Damaby Brcamontes Feli	331.00			331.00
0002 00016	Francisco Javier Ibarra Nc	175.49			175.49
0002 00017	Dana Chavez	26.20			26.20
0002 00018	JUAN MANUEL CUIEL		4,000.00	4,000.00	
0002 00019	JUAN VERA DE LA CRUZ		69,600.00		69,600.00
0002 00020	ALEJANDRO		195.71	86.68	109.03
0002 00022	GABRIELA A		22,605.00	22,605.00	
0002 00023	ARTYES SA DE CV		420,103.00	420,103.00	
0002 00024	MARIA LOURDES RINCC		416,930.00	418,614.08	-1,684.08
0002 00026	MOCTEZUMA LUGO TOF		6,960.00	6,960.00	
0002 00027	CANDELARIO ANDALUZ		5,800.00	3,400.00	2,400.00
0002 00028	KARLA CASAZUS		2,000.00	1,900.00	100.00
0002 00029	FERNANDO GUTIERREZ		10,253.92	10,253.92	
0002 00030	DANA DOLORES CHAVE		10,253.92	10,253.92	
0002 00031	LUIS ALEJANDRO GARC		1,276.00	1,276.00	
0002 00032	SCOTIABANK		150.00		150.00
	2 Varios	13,739.96	970,784.63	900,199.42	84,325.17
0003 00001	Subsidio al Empleo	80,867.09	9,316.06	2,675.00	87,508.15
	3 Impuestos por Recuperar	80,867.09	9,316.06	2,675.00	87,508.15
	Deudores Diversos por Cr	94,892.19	1,279,222.11	1,196,470.54	177,643.76
1241	Mobiliario y Equipo de Adminis				
0001 51101 02 14	Ingresos Propios	51,628.44	10,592.00		62,220.44
0001 51101 02	Gasto de Capital	51,628.44	10,592.00		62,220.44

0001 51101	Mobiliario	51,628.44	10,592.00		62,220.44
	1 Muebles de Oficina y Este	51,628.44	10,592.00		62,220.44
0003 51501 02 14	Ingresos Propios	38,140.89		3,862.00	34,278.89
0003 51501 02	Gasto de Capital	38,140.89		3,862.00	34,278.89
0003 51501	Eq. de computo y de tecn	38,140.89		3,862.00	34,278.89
	3 Equipo de Cómputo y de	38,140.89		3,862.00	34,278.89
0009 51901 02 14	Ingresos Propios	769.00			769.00
0009 51901 02	Gasto de Capital	769.00			769.00
0009 51901	Equipo de administracion	769.00			769.00
	9 Otros Mobiliarios y Equipc	769.00			769.00
	Mobiliario y Equipo de Adi	90,538.33	10,592.00	3,862.00	97,268.33
1242	Mobiliario y Equipo Educaciona				
0001 52101 02 14	Ingresos Propios	141,171.90	3,598.00		144,769.90
0001 52101 02	Gasto de Capital	141,171.90	3,598.00		144,769.90
0001 52101	Equipos y aparatos audio	141,171.90	3,598.00		144,769.90
	1 Equipos y Aparatos Audio	141,171.90	3,598.00		144,769.90
0009 52901 02 14	Ingresos Propios	87,352.19			87,352.19
0009 52901 02	Gasto de Capital	87,352.19			87,352.19
0009 52901	Otro mobiliario y equipo e	87,352.19			87,352.19
	9 Otro Mobiliario y Equipo E	87,352.19			87,352.19
	Mobiliario y Equipo Educa	228,524.09	3,598.00		232,122.09
1244	Vehiculos y Equipo de Transpor				
0001 54101 02 14	Ingresos Propios	75,000.00			75,000.00
0001 54101 02	Gasto de Capital	75,000.00			75,000.00
0001 54101	Automoviles y camiones	75,000.00			75,000.00
	1 Vehículos y Equipo Terrest	75,000.00			75,000.00
	Vehículos y Equipo de Tre	75,000.00			75,000.00
1246	Maquinaria, Otros Equipos y He				
0004 56401 02 14	Ingresos Propios	27,495.64			27,495.64
0004 56401 02	Gasto de Capital	27,495.64			27,495.64
0004 56401	Sistemas de aire acondici	27,495.64			27,495.64
	4 Sistemas de Aire Acondic	27,495.64			27,495.64
0009 56901 02 14	Ingresos Propios	4,889.70			4,889.70
0009 56901 02	Gasto de Capital	4,889.70			4,889.70
0009 56901	Otros Equipos	4,889.70			4,889.70
	9 Otros Equipos	4,889.70			4,889.70
	Maquinaria, Otros Equipo:	32,385.34			32,385.34
2111	Servicios Personales por Pagar				
	1 Nominas pendientes de p	353,892.98	3,780,756.37	3,474,350.55	47,487.16
	Servicios Personales por	353,892.98	3,780,756.37	3,474,350.55	47,487.16
2112	Proveedores por Pagar a Corto				
0001 00001	Yadira Cota Lugo	12.29			12.29
0001 00002	Ventura Cota Borbon	669.80			669.80
0001 00003	CARLOS ARIEL NORIEG.	10,016.78			10,016.78
0001 00005	Elvia Alicia Rodríguez Lóp	4,540.00	2,320.00		2,220.00
0001 00006	Jesus Enrique Villaescusa			12,760.00	12,760.00
0001 00007	Marco Antonio	888.33			888.33
0001 00008	Grupo Yazbek SA	889.71	114.68	671.56	1,446.59
0001 00009	Esteban Perez Villanueva	1,496.31			1,496.31
0001 00010	Facturas Pendientes de R	5,933.70	11,600.00	11,600.00	5,933.70
0001 00011	Elva Alicia Rodríguez Lóp		80,894.00	80,894.11	0.11
0001 00012	Abraham Castro Bazua	26,100.00			26,100.00
0001 00013	Ada Ninfa Peralta	2,000.00			2,000.00
0001 00015	Televisora de Hermosillo :	20,000.00			20,000.00
0001 00016	Bearcon, SA de CV	20,000.00			20,000.00
0001 00017	Aaron Ramses Herrera Ar	10,000.00			10,000.00
0001 00018	Jose Gregorio Bojorquez	220.00			220.00
0001 00019	MMRomero SA de CV	-0.01			-0.01
0001 00021	CONCEPCION GARCIA T		4,060.00	4,060.00	
0001 00022	ALEJANDRA BARRERA I		1,015.00	1,015.00	
0001 00023	GANDARA HERMANOS S		55,906.94	55,906.94	
0001 00024	YOLANDA DE LOS A GAI		153,912.00	230,868.00	76,956.00
	1 Proveedores por Pagar a	102,766.91	309,822.62	397,775.61	190,719.90
	Proveedores por Pagar a	102,766.91	309,822.62	397,775.61	190,719.90

2117	Retenciones y Contribuciones p				
	1 I.S.R. RETENIDO POR NI	217,505.79	360,184.00	501,700.30	359,022.09
	2 I.S.R. RETENIDO ASIMIL.	2,948.40			2,948.40
	3 10% ISR RETENIDO PER	70,984.23	23,360.00	61,660.00	109,284.23
	4 4% Retenido Por Flete	140.80			140.80
	5 10.6 Retención de Iva	0.61	9,680.00	4,840.00	-4,839.39
	6 ISSSTESON	158,244.01	475,215.34	473,507.56	156,536.23
	Retenciones y Contribucio	449,823.84	868,439.34	1,041,707.86	623,092.36
2119	Otras Cuentas por Pagar a Cort				
	1 Varias	256.80		9,132.50	9,389.30
	2 Municipio de Guaymas, S		1,359,323.36	1,359,323.36	
	3 Depositos No Identificado			94,054.00	94,054.00
	Otras Cuentas por Pagar	256.80	1,359,323.36	1,462,509.86	103,443.30
3130	Actualización de la Hacienda P				
	Actualización de la Hacier	123,468.64			123,468.64
3220	Resultados de Ejercicios Anter	727,130.93	786,373.30	688,457.30	629,214.93
4173	INGRESOS POR VENTAS DE BIENES				
0007 07301	Ingresos por Eventos y Ct			363,760.12	363,760.12
0007 07901	Donativos			343,150.00	343,150.00
	7 Ingresos por Venta de Bie			706,910.12	706,910.12
	INGRESOS POR VENTAS			706,910.12	706,910.12
4213	Ingresos por Aportaciones Fede				
0008 08301	Convenios			974,950.00	974,950.00
	8 Participaciones, Aportacic			974,950.00	974,950.00
	Ingresos por Aportaciones			974,950.00	974,950.00
4221	Transferencias Internas y Asig				
0009 09101	Transferencias y Asignaci			8,128,733.32	8,128,733.32
	9 Transferencias Internas y			8,128,733.32	8,128,733.32
	Transferencias Internas y			8,128,733.32	8,128,733.32
5111	Remuneraciones al Personal de				
0113 11301 01 11	Recursos Fiscales		5,186,148.40		5,186,148.40
13 11301 01 14	Ingresos Propios		8,080.31		8,080.31
13 11301 01	Gasto Corriente		5,194,228.71		5,194,228.71
0113 11301	Sueldos		5,194,228.71		5,194,228.71
	113 Sueldos base al personal		5,194,228.71		5,194,228.71
	Remuneraciones al Perso		5,194,228.71		5,194,228.71
5113	Remuneraciones Adicionales y E				
0131 13101 01 11	Recursos Fiscales		101,137.45		101,137.45
0131 13101 01	Gasto Corriente		101,137.45		101,137.45
0131 13101	Prima quinquenal por año		101,137.45		101,137.45
	131 PRIMAS POR AÑOS DE S		101,137.45		101,137.45
0132 13201 01 11	Recursos Fiscales		67,699.40		67,699.40
0132 13201 01	Gasto Corriente		67,699.40		67,699.40
0132 13201	Prima de vacaciones y do		67,699.40		67,699.40
0132 13202 01 11	Recursos Fiscales		558,605.15		558,605.15
0132 13202 01	Gasto Corriente		558,605.15		558,605.15
0132 13202	Aguinaldo o Gratificación		558,605.15		558,605.15
	132 Primas de vacaciones, do		626,304.55		626,304.55
0134 13403 01 11	Recursos Fiscales		2,671.00		2,671.00
0134 13403 01 14	Ingresos Propios		1,200.00		1,200.00
0134 13403 01	Gasto Corriente		3,871.00		3,871.00
0134 13403	Estimulos al personal de r		3,871.00		3,871.00
	134 Compensaciones		3,871.00		3,871.00
	Remuneraciones Adiciona		731,313.00		731,313.00
5114	Seguridad Social				
0141 14101 01 11	Recursos Fiscales		988,469.10		988,469.10
0141 14101 01	Gasto Corriente		988,469.10		988,469.10
0141 14101	Cuotas por servicio médic		988,469.10		988,469.10
	141 Aportaciones de segurida		988,469.10		988,469.10
	Seguridad Social		988,469.10		988,469.10
5115	Otras Prestaciones Sociales y				
0152 15201 01 11	Recursos Fiscales		85,000.00		85,000.00

0152 15201 01	Gasto Corriente	85,000.00	85,000.00
0152 15201	Indemnizaciones por acci	85,000.00	85,000.00
0152 15202 01 11	Recursos Fiscales	141,944.01	141,944.01
0152 15202 01	Gasto Corriente	141,944.01	141,944.01
0152 15202	Pago de liquidaciones	141,944.01	141,944.01
	152 Indemnizaciones	226,944.01	226,944.01
	Otras Prestaciones Social	226,944.01	226,944.01
5121	Materiales de Administración,		
0211 21101 01 14	Ingresos Propios	30,290.74	30,290.74
0211 21101 01	Gasto Corriente	30,290.74	30,290.74
0211 21101	Materiales, Útiles y equipc	30,290.74	30,290.74
	211 Materiales, útiles y equipo	30,290.74	30,290.74
0212 21201 01 14	Ingresos Propios	15,306.98	15,306.98
0212 21201 01	Gasto Corriente	15,306.98	15,306.98
0212 21201	Materiales y Útiles de imp	15,306.98	15,306.98
	212 Materiales y útiles de imp	15,306.98	15,306.98
0216 21601 01 11	Recursos Fiscales	995.28	995.28
0216 21601 01 14	Ingresos Propios	16,135.92	16,135.92
0216 21601 01	Gasto Corriente	17,131.20	17,131.20
0216 21601	Material de limpieza	17,131.20	17,131.20
	216 Material de limpieza	17,131.20	17,131.20
	Materiales de Administrac	62,728.92	62,728.92
5122	Alimentos y Utensilios		
0221 22101 01 14	Ingresos Propios	10,941.59	10,941.59
0221 22101 01	Gasto Corriente	10,941.59	10,941.59
0221 22101	Productos alimenticios pa	10,941.59	10,941.59
0221 22106 01 14	Ingresos Propios	3,026.00	3,026.00
0221 22106 01	Gasto Corriente	3,026.00	3,026.00
0221 22106	Adquisicion de Agua Pota	3,026.00	3,026.00
	221 Productos alimenticios pa	13,967.59	13,967.59
	Alimentos y Utensilios	13,967.59	13,967.59
5124	Materiales y Artículos de Cons		
0246 24601 01 14	Ingresos Propios	3,843.97	3,843.97
0246 24601 01	Gasto Corriente	3,843.97	3,843.97
0246 24601	Material eléctrico y electr	3,843.97	3,843.97
	246 Material eléctrico y electr	3,843.97	3,843.97
0248 24801 01 14	Ingresos Propios	18,071.53	18,071.53
0248 24801 01	Gasto Corriente	18,071.53	18,071.53
0248 24801	Materiales complementari	18,071.53	18,071.53
	248 Materiales complementari	18,071.53	18,071.53
	Materiales y Artículos de C	21,915.50	21,915.50
5126	Combustibles, Lubricantes y Ad		
0261 26101 01 11	Recursos Fiscales	1,000.00	1,000.00
0261 26101 01 14	Ingresos Propios	55,728.55	55,728.55
0261 26101 01	Gasto Corriente	56,728.55	56,728.55
0261 26101	Combustibles	56,728.55	56,728.55
	261 Combustibles, lubricantes	56,728.55	56,728.55
	Combustibles, Lubricante:	56,728.55	56,728.55
5127	Vestuario, Blancos, Prendas de		
0271 27101 01 14	Ingresos Propios	11,681.39	11,681.39
0271 27101 01	Gasto Corriente	11,681.39	11,681.39
0271 27101	Vestuario y uniformes	11,681.39	11,681.39
	271 Vestuario y uniformes	11,681.39	11,681.39
	Vestuario, Blancos, Prend	11,681.39	11,681.39
5129	Herramientas, Refacciones y Ac		
0291 29101 01 14	Ingresos Propios	952.28	952.28
0291 29101 01	Gasto Corriente	952.28	952.28
0291 29101	Herramientas Menores	952.28	952.28
	291 Herramientas Menores	952.28	952.28
0293 29301 01 14	Ingresos Propios	1,153.82	1,153.82
0293 29301 01	Gasto Corriente	1,153.82	1,153.82
0293 29301	Refacciones y Accesorios	1,153.82	1,153.82
	293 Refacciones y Accesorios	1,153.82	1,153.82

0296 29601 01 14	Ingresos Propios	3,860.00	3,860.00
0296 29601 01	Gasto Corriente	3,860.00	3,860.00
0296 29601	Refacc y Acce eqpo tpte	3,860.00	3,860.00
	296 Refacc y Acc Eqp Tpe	3,860.00	3,860.00
	Herramientas, Refaccione	5,966.10	5,966.10
5131	Servicios Básicos		
0311 31101 01 11	Recursos Fiscales	70,689.00	70,689.00
0311 31101 01 14	Ingresos Propios	13,203.00	13,203.00
0311 31101 01	Gasto Corriente	83,892.00	83,892.00
0311 31101	Energia electrica	83,892.00	83,892.00
	311 Energía eléctrica	83,892.00	83,892.00
0313 31301 01 14	Ingresos Propios	11,743.26	11,743.26
0313 31301 01	Gasto Corriente	11,743.26	11,743.26
0313 31301	Agua Potable	11,743.26	11,743.26
	313 Agua	11,743.26	11,743.26
0314 31401 01 11	Recursos Fiscales	3,609.30	3,609.30
0314 31401 01 14	Ingresos Propios	1,841.78	1,841.78
0314 31401 01	Gasto Corriente	5,451.08	5,451.08
0314 31401	Telefonia tradicional	5,451.08	5,451.08
	314 Telefonía tradicional	5,451.08	5,451.08
	Servicios Básicos	101,086.34	101,086.34
5132	Servicios de Arrendamiento		
0322 32201 01 11	Recursos Fiscales	701,800.00	701,800.00
0322 32201 01 14	Ingresos Propios	3,600.00	3,600.00
0322 32201 01	Gasto Corriente	705,400.00	705,400.00
0322 32201	Arrendamiento de edificio	705,400.00	705,400.00
	322 Arrendamiento de edificio	705,400.00	705,400.00
	Servicios de Arrendamien	705,400.00	705,400.00
5133	Servicios Profesionales, Cient		
0331 33101 01 11	Recursos Fiscales	92,800.00	92,800.00
0331 33101 01	Gasto Corriente	92,800.00	92,800.00
0331 33101	Servicios legales, de cont	92,800.00	92,800.00
	331 Servicios legales, de cont	92,800.00	92,800.00
33 33301 01 14	Ingresos Propios	9,416.88	9,416.88
33 33301 01	Gasto Corriente	9,416.88	9,416.88
0333 33301	Servicios de Informatica	9,416.88	9,416.88
	333 Servicios de consultoría a	9,416.88	9,416.88
0336 33601 01 14	Ingresos Propios	208.80	208.80
0336 33601 01	Gasto Corriente	208.80	208.80
0336 33601	Apoyo a comisarios ciuda	208.80	208.80
0336 33603 01 14	Ingresos Propios	6,333.23	6,333.23
0336 33603 01	Gasto Corriente	6,333.23	6,333.23
0336 33603	Impresiones y publicacion	6,333.23	6,333.23
	336 Servicios de apoyo admin	6,542.03	6,542.03
	Servicios Profesionales, C	108,758.91	108,758.91
5134	Servicios Financieros, Bancari		
0341 34101 01 14	Ingresos Propios	15,543.75	15,543.75
0341 34101 01	Gasto Corriente	15,543.75	15,543.75
0341 34101	Servicios financieros y bai	15,543.75	15,543.75
	341 Servicios financieros y bai	15,543.75	15,543.75
	Servicios Financieros, Bai	15,543.75	15,543.75
5135	Servicios de Instalación, Repa		
0351 35101 01 14	Ingresos Propios	22,249.39	22,249.39
0351 35101 01	Gasto Corriente	22,249.39	22,249.39
0351 35101	Mantenimiento y conservz	22,249.39	22,249.39
	351 Conservación y mantenim	22,249.39	22,249.39
0352 35201 01 14	Ingresos Propios	11,246.99	11,246.99
0352 35201 01	Gasto Corriente	11,246.99	11,246.99
0352 35201	Mantenimiento y conservz	11,246.99	11,246.99
	352 Instalación, reparación y r	11,246.99	11,246.99
0355 35501 01 14	Ingresos Propios	4,364.94	4,364.94
0355 35501 01	Gasto Corriente	4,364.94	4,364.94
0355 35501	Rep Mantto Eqpo Tpte	4,364.94	4,364.94
	355 Rep Mantto Eqpo de Tpte	4,364.94	4,364.94

	Servicios de Instalación, F		37,861.32		37,861.32
5137	Servicios de Traslado y Viático				
0372 37201 01 14	Ingresos Propios		8,938.00		8,938.00
0372 37201 01	Gasto Corriente		8,938.00		8,938.00
0372 37201	Pasajes terrestres nacion:		8,938.00		8,938.00
	372 Pasajes terrestres		8,938.00		8,938.00
0375 37501 01 14	Recursos Federales		354,701.73		354,701.73
0375 37501 01	Gasto Corriente		354,701.73		354,701.73
0375 37501	Viaticos en el Pais		354,701.73		354,701.73
	375 Viáticos en el país		354,701.73		354,701.73
	Servicios de Traslado y Vi		363,639.73		363,639.73
5138	Servicios Oficiales				
0382 38201 01 11	Recursos Fiscales		55,283.49		55,283.49
0382 38201 01 14	Ingresos Propios		1,263,332.24		1,263,332.24
0382 38201 01	Gasto Corriente		1,318,615.73		1,318,615.73
0382 38201	Gastos de orden social y c		1,318,615.73		1,318,615.73
	382 Gastos de orden social y c		1,318,615.73		1,318,615.73
0384 38401 01 14	Ingresos Propios		11,845.60		11,845.60
0384 38401 01	Gasto Corriente		11,845.60		11,845.60
0384 38401	Copias e Impresiones		11,845.60		11,845.60
	384 Copias e Impresiones		11,845.60		11,845.60
	Servicios Oficiales		1,330,461.33		1,330,461.33
5139	Otros Servicios Generales				
0392 39201 01 11	Recursos Fiscales		69,600.00		69,600.00
0392 39201 01	Gasto Corriente		69,600.00		69,600.00
0392 39201	Impuestos y Derechos		69,600.00		69,600.00
	392 Impuestos y Derechos		69,600.00		69,600.00
0395 39501 01 11	Recursos Fiscales		4,662.00		4,662.00
0395 39501 01 14	Ingresos Propios		12,529.00		12,529.00
0395 39501 01	Gasto Corriente		17,191.00		17,191.00
0395 39501	Penas, multas, accesorios		17,191.00		17,191.00
	395 Penas, multas, accesorios		17,191.00		17,191.00
	Otros Servicios Generales		86,791.00		86,791.00
70	JUICIOS				
7410 00002	Manuel Enrique Valenzue			50,000.00	-50,000.00
7410 00003	Artemisa Ramirez Martine	460,000.00			460,000.00
	7410 Demandas Judicial en Prc	460,000.00		50,000.00	410,000.00
7420 00002	Manuel Enrique Valenzue		50,000.00		50,000.00
7420 00003	Demandas Judicial en Prc	-460,000.00			-460,000.00
	7420 Demandas Judicial en Prc	-460,000.00		50,000.00	-410,000.00
	JUICIOS		50,000.00	50,000.00	
7410	Demandas Judicial en Proceso d				
	1 Emerita Marquez	100,000.00			100,000.00
	2 Manuel Enrique Valenzue	100,000.00			100,000.00
	Demandas Judicial en Prc	200,000.00			200,000.00
7420	Resolución de Demandas en Proc				
	1 Emerita Marquez	100,000.00			100,000.00
	2 Manuel Enrique Valenzue	100,000.00			100,000.00
	Resolución de Demandas	200,000.00			200,000.00
8110	Ley de Ingresos Estimada				
0007 07301	Ingresos por Venta de Bie		271,814.00		271,814.00
0007 07901	Donativos		51,307.00		51,307.00
	7 Ingresos por Ventas de Bi		323,121.00		323,121.00
0008 08301	Convenios		254,700.00		254,700.00
	8 Part, Aport, Convenios		254,700.00		254,700.00
0009 09101	Transferencias Internas d		7,865,016.00		7,865,016.00
	9 Transferencias Internas		7,865,016.00		7,865,016.00
	Ley de Ingresos Estimada		8,442,837.00		8,442,837.00
8120	Ley de Ingresos por Ejecutar				
0007 07301	Ingreso por Venta de Bier		569,784.70	271,814.00	-297,970.70
0007 07901	Donativos		348,150.00	51,307.00	-296,843.00
	7 Ingresos por Venta de Bie		917,934.70	323,121.00	-594,813.70
0008 08301	Convenios		974,950.00	254,700.00	-720,250.00

0009 09101	8 Part, Aport y Convenios	974,950.00	254,700.00	-720,250.00
	Transferencias Internas d	11,525,273.24	7,865,016.00	-3,660,257.24
	9 Transferencias Internas d	11,525,273.24	7,865,016.00	-3,660,257.24
	Ley de Ingresos por Ejecu	13,418,157.94	8,442,837.00	-4,975,320.94
8140	Ley de Ingresos Devengada			
0007 07301	INgresos por Ventas de B	569,784.70	569,784.70	
0007 07901	Donativos	348,150.00	348,150.00	
0008 08301	7 INgresos por Venta de Bie	917,934.70	917,934.70	
	Convenios	974,950.00	974,950.00	
0009 09101	8 Part, Aport y Convenios	974,950.00	974,950.00	
	Transferencias INternas d	11,525,273.24	11,525,273.24	
	9 Transferencias Internas d	11,525,273.24	11,525,273.24	
	Ley de Ingresos Devenga	13,418,157.94	13,418,157.94	
8150	Ley de Ingresos Recaudada			
0007 07301	INgreso por Venta de Bier		569,784.70	569,784.70
0007 07901	Donativos		348,150.00	348,150.00
0008 08301	7 Ingreso por Ventas de Bie		917,934.70	917,934.70
	Convenios		974,950.00	974,950.00
0009 09101	8 Part, Aport y Convenios		974,950.00	974,950.00
	Transferencias Internas d		11,525,273.24	#####
	9 Transferencias Internas d		11,525,273.24	#####
	Ley de Ingresos Recauda		13,418,157.94	#####
8210	Presupuesto de Egresos Aprobado			
1000 11301 01 11	Recursos Fiscales		4,661,362.00	4,661,362.00
1000 11301 01	Gasto Corriente		4,661,362.00	4,661,362.00
1000 11301	Sueldos		4,661,362.00	4,661,362.00
1000 12201 01 11	Recursos Fiscales		122,226.00	122,226.00
1000 12201 01	Gasto Corriente		122,226.00	122,226.00
1000 12201	Sueldo base al personal e		122,226.00	122,226.00
1000 13101 01 11	Recursos Fiscales		127,668.00	127,668.00
1000 13101 01	Gasto Corriente		127,668.00	127,668.00
1000 13101	Prima quinquenal por año		127,668.00	127,668.00
1000 13201 01 11	Recursos Fiscales		63,852.00	63,852.00
1000 13201 01	Gasto Corriente		63,852.00	63,852.00
1000 13201	Prima de vacaciones y do		63,852.00	63,852.00
1000 13202 01 11	Recursos Fiscales		574,688.00	574,688.00
1000 13202 01	Gasto Corriente		574,688.00	574,688.00
1000 13202	Aguinaldo o Gratificación		574,688.00	574,688.00
1000 13301 01 11	Recursos Fiscales		113,232.00	113,232.00
1000 13301 01	Gasto Corriente		113,232.00	113,232.00
1000 13301	Remuneraciones por hora		113,232.00	113,232.00
1000 13403 01 11	Recursos Fiscales		138,756.00	138,756.00
1000 13403 01	Gasto Corriente		138,756.00	138,756.00
1000 13403	Estímulos al personal de c		138,756.00	138,756.00
1000 14101 01 11	Recursos Fiscales		511,248.00	511,248.00
1000 14101 01	Gasto Corriente		511,248.00	511,248.00
1000 14101	Cuotas por servicio médic		511,248.00	511,248.00
1000 15202 01 11	Recursos Fiscales		501,997.00	501,997.00
1000 15202 01	Gasto Corriente		501,997.00	501,997.00
1000 15202	Pago de liquidaciones		501,997.00	501,997.00
1000	Servicios Personales		6,815,029.00	6,815,029.00
2000 21101 01 14	Ingresos Propios		25,032.00	25,032.00
2000 21101 01	Gasto Corriente		25,032.00	25,032.00
2000 21101	Materiales, Útiles y equip		25,032.00	25,032.00
2000 21201 01 14	Ingresos Propios		2,820.00	2,820.00
2000 21201 01	Gasto Corriente		2,820.00	2,820.00
2000 21201	Materiales y Útiles de imp		2,820.00	2,820.00
2000 21601 01 14	Ingresos Propios		13,596.00	13,596.00
2000 21601 01	Gasto Corriente		13,596.00	13,596.00
2000 21601	Material de limpieza		13,596.00	13,596.00
2000 22101 01 14	Ingresos Propios		14,856.00	14,856.00
2000 22101 01	Gasto Corriente		14,856.00	14,856.00
2000 22101	Productos alimenticios pa		14,856.00	14,856.00

2000 24601 01 14	Ingresos Propios	1,044.00	1,044.00
2000 24601 01	Gasto Corriente	1,044.00	1,044.00
2000 24601	Material electrico y electr	1,044.00	1,044.00
2000 24801 01 14	Ingresos Propios	13,440.00	13,440.00
2000 24801 01	Gasto Corriente	13,440.00	13,440.00
2000 24801	Materiales complementari	13,440.00	13,440.00
2000 26101 01 14	Ingresos Propios	43,212.00	43,212.00
2000 26101 01	Gasto Corriente	43,212.00	43,212.00
2000 26101	Combustibles	43,212.00	43,212.00
2000 27101 01 14	Ingresos Propios	17,976.00	17,976.00
2000 27101 01	Gasto Corriente	17,976.00	17,976.00
2000 27101	Vestuario y uniformes	17,976.00	17,976.00
2000 29101 01 14	Ingresos Propios	12.00	12.00
2000 29101 01	Gasto Corrente	12.00	12.00
2000 29101	Herraminetas Menores	12.00	12.00
2000 29301 01 14	Ingresos Propios	816.00	816.00
2000 29301 01	Gasto Corriente	816.00	816.00
2000 29301	Refacciones y Accesorios	816.00	816.00
2000 29601 01 14	Ingresos Propios	5,004.00	5,004.00
2000 29601 01	Gasto Corriente	5,004.00	5,004.00
2000 29601	Refacc y Acce eqpo tpte	5,004.00	5,004.00
2000 31301 01 14	Ingresos Propios	137,808.00	137,808.00
2000 31301 01	Gasto Corriente	11,664.00	11,664.00
2000 31301	Agua Potable	11,664.00	11,664.00
3000 32201 01 11	Recursos Fiscales	720,000.00	720,000.00
3000 32201 01	Gasto Corriente	720,000.00	720,000.00
3000 32201	Arrendamiento de edificio	720,000.00	720,000.00
3000 32301 01 14	Ingresos Propios	18,240.00	18,240.00
3000 32301 01	Gasto Corriente	18,240.00	18,240.00
3000 32301	Arrendamiento de mueble	18,240.00	18,240.00
3000 33101 01 11	Recursos Fiscales	117,804.00	117,804.00
3000 33101 01	Gasto Corriente	117,804.00	117,804.00
3000 33101	Servicios legales, de cont	117,804.00	117,804.00
3000 33301 01 14	Ingresos Propios	12,552.00	12,552.00
3000 33301 01	Gasto Corriente	12,552.00	12,552.00
3000 33301	Servicios de informitica	12,552.00	12,552.00
3000 33601 01 14	Ingresos Propios	3,048.00	3,048.00
3000 33601 01	Gasto Corriente	3,048.00	3,048.00
3000 33601	Apoyo a comisarios ciuda	3,048.00	3,048.00
3000 34101 01 14	Ingresos Propios	11,712.00	11,712.00
3000 34101 01	Gasto Corriente	11,712.00	11,712.00
3000 34101	Servicios financieros y ba	11,712.00	11,712.00
3000 35101 01 14	Ingresos Propios	2,400.00	2,400.00
3000 35101 01	Gasto Corriente	2,400.00	2,400.00
3000 35101	Mantenimiento y conserv	2,400.00	2,400.00
3000 35201 01 14	Ingresos Propios	3,540.00	3,540.00
3000 35201 01	Gasto Corriente	3,540.00	3,540.00
3000 35201	Mantenimiento y conserv	3,540.00	3,540.00
3000 35301 01 14	Ingresos Propios	324.00	324.00
3000 35301 01	Gasto Corriente	324.00	324.00
3000 35301	Instalaciones	324.00	324.00
3000 36101 01 14	Ingresos Propios	40,284.00	40,284.00
3000 36101 01	Gasto Corriente	40,284.00	40,284.00
3000 36101	Difusion por radio, televisi	40,284.00	40,284.00
3000 37201 01 14	Ingresos Propios	4,272.00	4,272.00
3000 37201 01	Gasto Corriente	4,272.00	4,272.00
3000 37201	Pasajes terrestres nacion	4,272.00	4,272.00
3000 37501 01 14	Recursos Federales	1,704.00	1,704.00
3000 37501 01	Gasto Corriente	1,704.00	1,704.00
3000 37501	Viaticos en el Pais	1,704.00	1,704.00
3000 37502 01 14	Ingresos Propios	2,076.00	2,076.00
3000 37502 01	Gasto Corriente	2,076.00	2,076.00

3000 37502	Gastos de camino		2,076.00	2,076.00
3000 38201 01 14	Ingresos Propios		515,304.00	515,304.00
3000 38201 01	Gasto Corriente		515,304.00	515,304.00
3000 38201	Gastos de orden social y t		515,304.00	515,304.00
3000 39501 01 14	Ingresos Propios		20,004.00	20,004.00
3000 39501 01	Gasto Corriente		20,004.00	20,004.00
3000 39501	Penas, multas, accesorios		20,004.00	20,004.00
	3000 Servicios Generales		1,484,928.00	1,484,928.00
5000 51101 02 14	Ingresos Propios		12.00	12.00
5000 51101 02	Gasto de Capital		12.00	12.00
5000 51101	Mobiliario		12.00	12.00
5000 51501 02 14	Ingresos Propios		5,000.00	5,000.00
5000 51501 02	Gasto de Capital		5,000.00	5,000.00
5000 51501	Eq. de computo y de tecn		5,000.00	5,000.00
5000 51901 02 14	Ingresos Propios		12.00	12.00
5000 51901 02	Gasto de Capital		12.00	12.00
5000 51901	Equipo de administracion		12.00	12.00
5000 51902 02 14	Ingresos Propios		12.00	12.00
5000 51902 02	Gasto de Capital		12.00	12.00
5000 51902	Mobiliario y equipo para e		12.00	12.00
5000 52101 02 14	Ingresos Propios		12.00	12.00
5000 52101 02	Gasto de Capital		12.00	12.00
5000 52101	Equipos y aparatos audio		12.00	12.00
5000 52301 02 14	Ingresos Propios		12.00	12.00
5000 52301 02	Gasto de Capital		12.00	12.00
5000 52301	Camaras fotograficas y de		12.00	12.00
5000 52901 02 14	Ingresos Propios		12.00	12.00
5000 52901 02	Gasto de Capital		12.00	12.00
5000 52901	Otro mobiliario y equipo e		12.00	12.00
	5000 Bienes Muebles		5,072.00	5,072.00
	Presupuesto de Egresos /		8,442,837.00	8,442,837.00
8220	Presupuesto de Egresos por Eje			
1000 11301 01 11	Recursos Fiscales	4,976,828.89	4,977,585.92	-757.03
1000 11301 01 14	Ingresos Propios		8,080.31	-8,080.31
1000 11301 01	Gasto Corriente	4,976,828.89	4,985,666.23	-8,837.34
1000 11301	Sueldos	4,976,828.89	4,985,666.23	-8,837.34
1000 12201 01 11	Recursos Fiscales	61,126.00		61,126.00
1000 12201 01	Gasto Corriente	61,126.00		61,126.00
1000 12201	Sueldo base al personal e	61,126.00		61,126.00
1000 13101 01 11	Recursos Fiscales	115,668.00	97,139.40	18,528.60
1000 13101 01	Gasto Corriente	115,668.00	97,139.40	18,528.60
1000 13101	Prima quinquenal por año	115,668.00	97,139.40	18,528.60
1000 13201 01 11	Recursos Fiscales	33,652.00	67,699.40	-34,047.40
1000 13201 01	Gasto Corriente	33,652.00	67,699.40	-34,047.40
1000 13201	Prima de vacaciones y do	33,652.00	67,699.40	-34,047.40
1000 13202 01 11	Recursos Fiscales	576,288.00	542,067.83	34,220.17
1000 13202 01	Gasto Corriente	576,288.00	542,067.83	34,220.17
1000 13202	Aguinaldo o Gratificación	576,288.00	542,067.83	34,220.17
1000 13301 01 11	Recursos Fiscales	56,632.00		56,632.00
1000 13301 01	Gasto Corriente	56,632.00		56,632.00
1000 13301	Remuneraciones por hora	56,632.00		56,632.00
1000 13403 01 11	Recursos Fiscales	69,456.00	2,671.00	66,785.00
1000 13403 01 14	Ingresos Propios		1,200.00	-1,200.00
1000 13403 01	Gasto Corriente	69,456.00	3,871.00	65,585.00
1000 13403	Estímulos al personal de c	69,456.00	3,871.00	65,585.00
1000 14101 01 11	Recursos Fiscales	511,248.00	988,469.10	-477,221.10
1000 14101 01	Gasto Corriente	511,248.00	988,469.10	-477,221.10
1000 14101	Cuotas por servicio médic	511,248.00	988,469.10	-477,221.10
1000 15201 01 11	Recursos Fiscales	21,133.11	85,000.00	-63,866.89
1000 15201 01	Gasto Corriente	21,133.11	85,000.00	-63,866.89
1000 15201	Indemnizaciones por acci	21,133.11	85,000.00	-63,866.89
1000 15202 01 11	Recursos Fiscales	392,997.00	141,944.01	251,052.99

1000 15202 01	Gasto Corriente	392,997.00	141,944.01	251,052.99
1000 15202	Pago de liquidaciones	392,997.00	141,944.01	251,052.99
	1000 Servicios Personales	6,815,029.00	6,911,856.97	-96,827.97
2000 21101 01 14	Ingresos Propios	39,679.51	30,290.74	9,388.77
2000 21101 01	Gasto Corriente	39,679.51	30,290.74	9,388.77
2000 21101	Materiales, Utiles y equip	39,679.51	30,290.74	9,388.77
2000 21201 01 14	Ingresos Propios	3,130.00	15,306.98	-12,176.98
2000 21201 01	Gasto Corriente	3,130.00	15,306.98	-12,176.98
2000 21201	Materiales y Utiles de imp	3,130.00	15,306.98	-12,176.98
2000 21601 01 11	Recursos Fiscales		995.28	-995.28
2000 21601 01 14	Ingresos Propios	17,739.68	16,135.92	1,603.76
2000 21601 01	Gasto Corriente	17,739.68	17,131.20	608.48
2000 21601	Material de limpieza	17,739.68	17,131.20	608.48
2000 22101 01 14	Ingresos Propios	14,856.00	10,941.59	3,914.41
2000 22101 01	Gasto Corriente	14,856.00	10,941.59	3,914.41
2000 22101	Productos alimenticios pa	14,856.00	10,941.59	3,914.41
2000 22106 01 14	Ingresos Propios		3,026.00	-3,026.00
2000 22106 01	Gasto Corriente		3,026.00	-3,026.00
2000 22106	Adquisicion de Agua Pota		3,026.00	-3,026.00
2000 24601 01 14	Ingresos Propios	3,563.63	3,843.97	-280.34
2000 24601 01	Gasto Corriente	3,563.63	3,843.97	-280.34
2000 24601	Material electrico y electr	3,563.63	3,843.97	-280.34
2000 24801 01 14	Ingresos Propios	24,791.53	18,071.53	6,720.00
2000 24801 01	Gasto Corriente	24,791.53	18,071.53	6,720.00
2000 24801	Materiales complementari	24,791.53	18,071.53	6,720.00
2000 26101 01 11	Recursos Fiscales		1,000.00	-1,000.00
2000 26101 01 14	Ingresos Propios	45,823.70	55,728.55	-9,904.85
2000 26101 01	Gasto Corriente	45,823.70	56,728.55	-10,904.85
2000 26101	Combustibles	45,823.70	56,728.55	-10,904.85
2000 27101 01 14	Ingresos Propios	18,732.19	11,681.39	7,050.80
2000 27101 01	Gasto Corriente	18,732.19	11,681.39	7,050.80
2000 27101	Vestuario y uniformes	18,732.19	11,681.39	7,050.80
2000 29101 01 14	Ingresos Propios	564.75	952.28	-387.53
2000 29101 01	Gasto Corriente	564.75	952.28	-387.53
2000 29101	Herramientas Menores	564.75	952.28	-387.53
2000 29301 01 14	Ingresos Propios	1,263.00	1,153.82	109.18
2000 29301 01	Gasto Corriente	1,263.00	1,153.82	109.18
2000 29301	Refacciones y Accesorios	1,263.00	1,153.82	109.18
2000 29601 01 14	Ingresos Propios	5,004.00	3,860.00	1,144.00
2000 29601 01	Gasto Corriente	5,004.00	3,860.00	1,144.00
2000 29601	Refacc y Acce eqpo tpte	5,004.00	3,860.00	1,144.00
	2000 Materiales y Suministros	175,147.99	172,988.05	2,159.94
3000 31101 01 11	Recursos Fiscales	54,532.00	70,689.00	-16,157.00
3000 31101 01 14	Ingresos Propios		13,203.00	-13,203.00
3000 31101 01	Gasto Corriente	54,532.00	83,892.00	-29,360.00
3000 31101	Energia electrica	54,532.00	83,892.00	-29,360.00
3000 31301 01 14	Ingresos Propios	13,219.26	11,743.26	1,476.00
3000 31301 01	Gasto Corriente	13,219.26	11,743.26	1,476.00
3000 31301	Agua Potable	13,219.26	11,743.26	1,476.00
3000 31401 01 11	Recursos Fiscales	5,451.08	3,609.30	1,841.78
3000 31401 01 14	Ingresos Propios		1,841.78	-1,841.78
3000 31401 01	Gasto Corriente	5,451.08	5,451.08	0.00
3000 31401	Telefonia tradicional	5,451.08	5,451.08	0.00
3000 32201 01 11	Recursos Fiscales	720,000.00	701,800.00	18,200.00
3000 32201 01 14	Ingresos Propios		3,600.00	-3,600.00
3000 32201 01	Gasto Corriente	720,000.00	705,400.00	14,600.00
3000 32201	Arrendamiento de edificio	720,000.00	705,400.00	14,600.00
3000 32301 01 14	Ingresos Propios	18,240.00		18,240.00
3000 32301 01	Gasto Corriente	18,240.00		18,240.00
3000 32301	Arrendamiento de mueble	18,240.00		18,240.00
3000 33101 01 11	Recursos Fiscales	128,502.00	92,800.00	35,702.00
3000 33101 01	Gasto Corriente	128,502.00	92,800.00	35,702.00
3000 33101	Servicios legales, de cont	128,502.00	92,800.00	35,702.00
3000 33301 01 14	Ingresos Propios	15,692.88	9,416.88	6,276.00

3000 33301 01	Gasto Corriente	15,692.88	9,416.88	6,276.00
3000 33301	Servicios de informatica	15,692.88	9,416.88	6,276.00
3000 33601 01 14	Ingresos Propios	3,048.00	208.80	2,839.20
3000 33601 01	Gasto Corriente	3,048.00	208.80	2,839.20
3000 33601	Apoyo a comisarías ciuda	3,048.00	208.80	2,839.20
3000 33603 01 14	Ingresos Propios	6,333.23	6,333.23	
3000 33603 01	Gasto Corriente	6,333.23	6,333.23	
3000 33603	Impresiones y publicacion	6,333.23	6,333.23	
3000 34101 01 14	Ingresos Propios	13,230.12	15,543.75	-2,313.63
3000 34101 01	Gasto Corriente	13,230.12	15,543.75	-2,313.63
3000 34101	Servicios financieros y ba	13,230.12	15,543.75	-2,313.63
3000 35101 01 14	Ingresos Propios	6,814.10	22,249.39	-15,435.29
3000 35101 01	Gasto Corriente	6,814.10	22,249.39	-15,435.29
3000 35101	Mantenimiento y conserv	6,814.10	22,249.39	-15,435.29
3000 35201 01 14	Ingresos Propios	11,624.99	11,246.99	378.00
3000 35201 01	Gasto Corriente	11,624.99	11,246.99	378.00
3000 35201	Mantenimiento y conserv	11,624.99	11,246.99	378.00
3000 35301 01 14	Ingresos Propios	324.00		324.00
3000 35301 01	Gasto Corriente	324.00		324.00
3000 35301	Instalaciones	324.00		324.00
3000 35501 01 14	Ingresos Propios	4,087.34	4,364.94	-277.60
3000 35501 01	Gasto Corriente	4,087.34	4,364.94	-277.60
3000 35501	Rep Mantto Eqpo Tpte	4,087.34	4,364.94	-277.60
3000 36101 01 14	Ingresos Propios	40,284.00		40,284.00
3000 36101 01	Gasto Corriente	40,284.00		40,284.00
3000 36101	Difusion por radio, televisi	40,284.00		40,284.00
3000 37201 01 14	Ingresos Propios	4,272.00	8,938.00	-4,666.00
3000 37201 01	Gasto Corriente	4,272.00	8,938.00	-4,666.00
3000 37201	Pasajes terrestres nacion	4,272.00	8,938.00	-4,666.00
3000 37501 01 14	Recursos Federales	13,347.85	354,701.73	-341,353.88
3000 37501 01	Gasto Corriente	13,347.85	354,701.73	-341,353.88
3000 37501	Viatcos en el Pais	13,347.85	354,701.73	-341,353.88
3000 37502 01 14	Ingresos Propios	2,076.00		2,076.00
3000 37502 01	Gasto Corriente	2,076.00		2,076.00
3000 37502	Gastos de camino	2,076.00		2,076.00
3000 38201 01 11	Recursos Fiscales		55,283.49	-55,283.49
3000 38201 01 14	Ingresos Propios	360,386.16	1,263,332.24	-902,946.08
3000 38201 01	Gasto Corriente	360,386.16	1,318,615.73	-958,229.57
3000 38201	Gastos de orden social y r	360,386.16	1,318,615.73	-958,229.57
3000 38401 01 14	Ingresos Propios		11,845.60	-11,845.60
3000 38401 01	Gasto Corriente		11,845.60	-11,845.60
3000 38401	Copias e Impresiones		11,845.60	-11,845.60
3000 39201 01 11	Recursos Fiscales		69,600.00	-69,600.00
3000 39201 01	Gasto Corriente		69,600.00	-69,600.00
3000 39201	Impuestos y Derechos		69,600.00	-69,600.00
3000 39501 01 11	Recursos Fiscales		4,662.00	-4,662.00
3000 39501 01 14	Ingresos Propios	22,531.00	12,529.00	10,002.00
3000 39501 01	Gasto Corriente	22,531.00	17,191.00	5,340.00
3000 39501	Penas, multas, accesorios	22,531.00	17,191.00	5,340.00
3000 39501	3000 Servicios Generales	1,443,996.01	2,749,542.38	-1,305,546.37
5000 51101 02 14	Ingresos Propios	12.00	10,592.00	-10,580.00
5000 51101 02	Gasto de Capital	12.00	10,592.00	-10,580.00
5000 51101	Mobiliario	12.00	10,592.00	-10,580.00
5000 51501 02 14	Ingresos Propios	5,000.00		5,000.00
5000 51501 02	Gasto de Capital	5,000.00		5,000.00
5000 51501	Eq. de computo y de tecn	5,000.00		5,000.00
5000 51901 02 14	Ingresos Propios	12.00		12.00
5000 51901 02	Gasto de Capital	12.00		12.00
5000 51901	Equipo de administracion	12.00		12.00
5000 51902 02 14	Ingresos Propios	12.00		12.00
5000 51902 02	Gasto de Capital	12.00		12.00
5000 51902	Mobiliario y equipo para e	12.00		12.00
5000 52101 02 14	Ingresos Propios	3,604.00	3,598.00	6.00
5000 52101 02	Gasto de Capital	3,604.00	3,598.00	6.00

5000 52101	Equipos y aparatos audio	3,604.00	3,598.00	6.00
5000 52301 02 14	Ingresos Propios	12.00		12.00
5000 52301 02	Gasto de Capital	12.00		12.00
5000 52301	Camaras fotograficas y de	12.00		12.00
5000 52901 02 14	Ingresos Propios	12.00		12.00
5000 52901 02	Gasto de Capital	12.00		12.00
5000 52901	Otro mobiliario y equipo e	12.00		12.00
5000	Bienes Muebles	8,664.00	14,190.00	-5,526.00
	Presupuesto de Egresos	8,442,837.00	9,848,577.40	-1,405,740.40
8230	Modificaciones al Presupuesto			
1000 11301 01 11	Recursos Fiscales		315,466.89	315,466.89
1000 11301 01	Gasto Corriente		315,466.89	315,466.89
1000 11301	Sueldos		315,466.89	315,466.89
1000 12201 01 11	Recursos Fiscales		-61,100.00	-61,100.00
1000 12201 01	Gasto Corriente		-61,100.00	-61,100.00
1000 12201	Sueldo base al personal e		-61,100.00	-61,100.00
1000 13101 01 11	Recursos Fiscales		-12,000.00	-12,000.00
1000 13101 01	Gasto Corriente		-12,000.00	-12,000.00
1000 13101	Prima quinquenal por año		-12,000.00	-12,000.00
1000 13201 01 11	Recursos Fiscales		-30,200.00	-30,200.00
1000 13201 01	Gasto Corriente		-30,200.00	-30,200.00
1000 13201	Prima de vacaciones y do		-30,200.00	-30,200.00
1000 13202 01 11	Recursos Fiscales		1,600.00	1,600.00
1000 13202 01	Gasto Corriente		1,600.00	1,600.00
1000 13202	Aguinaldo o Gratificación		1,600.00	1,600.00
1000 13301 01 11	Recursos Fiscales		-56,600.00	-56,600.00
1000 13301 01	Gasto Corriente		-56,600.00	-56,600.00
1000 13301	Remuneraciones por hora		-56,600.00	-56,600.00
1000 13403 01 11	Recursos Fiscales		-69,300.00	-69,300.00
1000 13403 01	Gasto Corriente		-69,300.00	-69,300.00
1000 13403	Estímulos al personal de		-69,300.00	-69,300.00
1000 15201 01 11	Recursos Fiscales		21,133.11	21,133.11
1000 15201 01	Gasto Corriente		21,133.11	21,133.11
1000 15201	Indemnizaciones por acci		21,133.11	21,133.11
1000 15202 01 11	Recursos Fiscales		-109,000.00	-109,000.00
1000 15202 01	Gasto Corriente		-109,000.00	-109,000.00
1000 15202	Pago de liquidaciones		-109,000.00	-109,000.00
1000	Servicios Personales		0.00	0.00
2000 21101 01 14	Ingresos Propios		14,647.51	14,647.51
2000 21101 01	Gasto Corriente		14,647.51	14,647.51
2000 21101	Materiales, Útiles y equip		14,647.51	14,647.51
2000 21201 01 14	Ingresos Propios		310.00	310.00
2000 21201 01	Gasto Corriente		310.00	310.00
2000 21201	Materiales y Útiles de imp		310.00	310.00
2000 21601 01 14	Ingresos Propios		4,143.68	4,143.68
2000 21601 01	Gasto Corriente		4,143.68	4,143.68
2000 21601	Material de limpieza		4,143.68	4,143.68
2000 24601 01 14	Ingresos Propios		2,519.63	2,519.63
2000 24601 01	Gasto Corriente		2,519.63	2,519.63
2000 24601	Material electrico y electr		2,519.63	2,519.63
2000 24801 01 14	Ingresos Propios		11,351.53	11,351.53
2000 24801 01	Gasto Corriente		11,351.53	11,351.53
2000 24801	Materiales complementari		11,351.53	11,351.53
2000 26101 01 14	Ingresos Propios		2,611.70	2,611.70
2000 26101 01	Gasto Corriente		2,611.70	2,611.70
2000 26101	Combustibles		2,611.70	2,611.70
2000 27101 01 14	Ingresos Propios		756.19	756.19
2000 27101 01	Gasto Corriente		756.19	756.19
2000 27101	Vestuario y uniformes		756.19	756.19
2000 29101 01 14	Ingresos Propios		552.75	552.75
2000 29101 01	Gasto Corriente		552.75	552.75
2000 29101	Herramientas Menores		552.75	552.75
2000 29301 01 14	Ingresos Propios		447.00	447.00

2000 29301 01	Gasto Corriente		447.00	447.00
2000 29301	Refacciones y Accesorios		447.00	447.00
	2000 Materiales y Suministros			
3000 31101 01 11	Recursos Fiscales		37,339.99	37,339.99
3000 31101 01	Gasto Corriente		54,532.00	54,532.00
3000 31101	Energia electrica		54,532.00	54,532.00
3000 31301 01 14	Ingresos Propios		1,555.26	1,555.26
3000 31301 01	Gasto Corriente		1,555.26	1,555.26
3000 31301	Agua Potable		1,555.26	1,555.26
3000 31401 01 11	Recursos Fiscales		5,451.08	5,451.08
3000 31401 01	Gasto Corriente		5,451.08	5,451.08
3000 31401	Telefonia tradicional		5,451.08	5,451.08
3000 33101 01 11	Recursos Fiscales		10,698.00	10,698.00
3000 33101 01	Gasto Corriente		10,698.00	10,698.00
3000 33101	Servicios legales, de cont		10,698.00	10,698.00
3000 33301 01 14	Ingresos Propios		3,140.88	3,140.88
3000 33301 01	Gasto Corriente		3,140.88	3,140.88
3000 33301	Servicios de informitica		3,140.88	3,140.88
3000 33603 01 14	Ingresos Propios		6,333.23	6,333.23
3000 33603 01	Gasto Corriente		6,333.23	6,333.23
3000 33603	Impresiones y publicacion		6,333.23	6,333.23
3000 34101 01 14	Ingresos Propios		1,518.12	1,518.12
3000 34101 01	Gasto Corriente		1,518.12	1,518.12
3000 34101	Servicios financieros y ba		1,518.12	1,518.12
3000 35101 01 14	Ingresos Propios		4,414.10	4,414.10
3000 35101 01	Gasto Corriente		4,414.10	4,414.10
3000 35101	Mantenimiento y conserve		4,414.10	4,414.10
3000 35201 01 14	Ingresos Propios		8,084.99	8,084.99
3000 35201 01	Gasto Corriente		8,084.99	8,084.99
3000 35201	Mantenimiento y conserve		8,084.99	8,084.99
3000 35501 01 14	Ingresos Propios		4,087.34	4,087.34
3000 35501 01	Gasto Corriente		4,087.34	4,087.34
00 35501	Rep Mantto Eqpo Tpte		4,087.34	4,087.34
00 37501 01 14	Recursos Federales		11,643.85	11,643.85
3000 37501 01	Gasto Corriente		11,643.85	11,643.85
3000 37501	Viaticos en el Pais		11,643.85	11,643.85
3000 38201 01 14	Ingresos Propios		-154,917.84	-154,917.84
3000 38201 01	Gasto Corriente		-154,917.84	-154,917.84
3000 38201	Gastos de orden social y r		-154,917.84	-154,917.84
3000 39501 01 14	Ingresos Propios		2,527.00	2,527.00
3000 39501 01	Gasto Corriente		2,527.00	2,527.00
3000 39501	Penas, multas, accesorios		2,527.00	2,527.00
	3000 Servicios Generales		-40,931.99	-40,931.99
5000 52101 02 14	Ingresos Propios		3,592.00	3,592.00
5000 52101 02	Gasto de Capital		3,592.00	3,592.00
5000 52101	Equipos y aparatos audio		3,592.00	3,592.00
	5000 Bienes Muebles		3,592.00	3,592.00
	Modificaciones al Presup		0.00	0.00
8240	Presupuesto de Egresos Comprom			
1000 11301 01 11	Recursos Fiscales	4,977,585.92	4,977,585.92	
1000 11301 01 14	Ingresos Propios	8,080.31	8,080.31	
1000 11301 01	Gasto Corriente	4,985,666.23	4,985,666.23	
1000 11301	Sueldos	4,985,666.23	4,985,666.23	
1000 13101 01 11	Recursos Fiscales	97,139.40	97,139.40	
1000 13101 01	Gasto Corriente	97,139.40	97,139.40	
1000 13101	Prima quinquenal por año	97,139.40	97,139.40	
1000 13201 01 11	Recursos Fiscales	67,699.40	67,699.40	
1000 13201 01	Gasto Corriente	67,699.40	67,699.40	
1000 13201	Prima de vacaciones y do	67,699.40	67,699.40	
1000 13202 01 11	Recursos Fiscales	542,067.83	542,067.83	
1000 13202 01	Gasto Corriente	542,067.83	542,067.83	
1000 13202	Aguinaldo o Gratificación	542,067.83	542,067.83	
1000 13403 01 11	Recursos Fiscales	2,671.00	2,671.00	

1000 13403 01 14	Ingresos Propios	1,200.00	1,200.00
1000 13403 01	Gasto Corriente	3,871.00	3,871.00
1000 13403	Estímulos al personal de c	3,871.00	3,871.00
1000 14101 01 11	Recursos Fiscales	988,469.10	988,469.10
1000 14101 01	Gasto Corriente	988,469.10	988,469.10
1000 14101	Cuotas por servicio médic	988,469.10	988,469.10
1000 15201 01 11	Recursos Fiscales	85,000.00	85,000.00
1000 15201 01	Gasto Corriente	85,000.00	85,000.00
1000 15201	Indemnizaciones por acci	85,000.00	85,000.00
1000 15202 01 11	Recursos Fiscales	141,944.01	141,944.01
1000 15202 01	Gasto Corriente	141,944.01	141,944.01
1000 15202	Pago de liquidaciones	141,944.01	141,944.01
	1000 Servicios Personales	6,911,856.97	6,911,856.97
2000 21101 01 14	Ingresos Propios	30,290.74	30,290.74
2000 21101 01	Gasto Corriente	30,290.74	30,290.74
2000 21101	Materiales, Útiles y equip	30,290.74	30,290.74
2000 21201 01 14	Ingresos Propios	15,306.98	15,306.98
2000 21201 01	Gasto Corriente	15,306.98	15,306.98
2000 21201	Materiales y Útiles de imp	15,306.98	15,306.98
2000 21601 01 11	Recursos Fiscales	995.28	995.28
2000 21601 01 14	Ingresos Propios	16,135.92	16,135.92
2000 21601 01	Gasto Corriente	17,131.20	17,131.20
2000 21601	Material de limpieza	17,131.20	17,131.20
2000 22101 01 14	Ingresos Propios	10,941.59	10,941.59
2000 22101 01	Gasto Corriente	10,941.59	10,941.59
2000 22101	Productos alimenticios pa	10,941.59	10,941.59
2000 22106 01 14	Ingresos Propios	3,026.00	3,026.00
2000 22106 01	Gasto Corriente	3,026.00	3,026.00
2000 22106	Adquisición de Agua Pota	3,026.00	3,026.00
2000 24601 01 14	Ingresos Propios	3,843.97	3,843.97
2000 24601 01	Gasto Corriente	3,843.97	3,843.97
2000 24601	Material eléctrico y electr	3,843.97	3,843.97
2000 24801 01 14	Ingresos Propios	18,071.53	18,071.53
2000 24801 01	Gasto Corriente	18,071.53	18,071.53
2000 24801	Materiales complementari	18,071.53	18,071.53
2000 26101 01 11	Recursos Fiscales	1,000.00	1,000.00
2000 26101 01 14	Ingresos Propios	55,728.55	55,728.55
2000 26101 01	Gasto Corriente	56,728.55	56,728.55
2000 26101	Combustibles	56,728.55	56,728.55
2000 27101 01 14	Ingresos Propios	11,681.39	11,681.39
2000 27101 01	Gasto Corriente	11,681.39	11,681.39
2000 27101	Vestuario y uniformes	11,681.39	11,681.39
2000 29101 01 14	Ingresos Propios	952.28	952.28
2000 29101 01	Gasto Corriente	952.28	952.28
2000 29101	Herramientas Menores	952.28	952.28
2000 29301 01 14	Ingresos Propios	1,153.82	1,153.82
2000 29301 01	Gasto Corriente	1,153.82	1,153.82
2000 29301	Refacciones y Accesorios	1,153.82	1,153.82
2000 29601 01 14	Ingresos Propios	3,860.00	3,860.00
2000 29601 01	Gasto Corriente	3,860.00	3,860.00
2000 29601	Refacc y Acce eqpo tpte	3,860.00	3,860.00
	2000 Materiales y Suministros	172,988.05	172,988.05
3000 31101 01 11	Recursos Fiscales	70,689.00	70,689.00
3000 31101 01 14	Ingresos Propios	13,203.00	13,203.00
3000 31101 01	Gasto Corriente	83,892.00	83,892.00
3000 31101	Energía eléctrica	83,892.00	83,892.00
3000 31301 01 14	Ingresos Propios	11,743.26	11,743.26
3000 31301 01	Gasto Corriente	11,743.26	11,743.26
3000 31301	Agua Potable	11,743.26	11,743.26
3000 31401 01 11	Recursos Fiscales	3,609.30	3,609.30
3000 31401 01 14	Ingresos Propios	1,841.78	1,841.78
3000 31401 01	Gasto Corriente	5,451.08	5,451.08
3000 31401	Telefonía tradicional	5,451.08	5,451.08
3000 32201 01 11	Recursos Fiscales	701,800.00	701,800.00

3000 32201 01 14	Ingresos Propios	3,600.00	3,600.00
3000 32201 01	Gasto Corriente	705,400.00	705,400.00
3000 32201	Arrendamiento de edificio	705,400.00	705,400.00
3000 33101 01 11	Recursos Fiscales	92,800.00	92,800.00
3000 33101 01	Gasto Corriente	92,800.00	92,800.00
3000 33101	Servicios legales, de cont	92,800.00	92,800.00
3000 33301 01 14	Ingresos Propios	9,416.88	9,416.88
3000 33301 01	Gasto Corriente	9,416.88	9,416.88
3000 33301	Servicios de informatica	9,416.88	9,416.88
3000 33601 01 14	Ingresos Propios	208.80	208.80
3000 33601 01	Gasto Corriente	208.80	208.80
3000 33601	Apoyo a comisarios ciuda	208.80	208.80
3000 33603 01 14	Ingresos Propios	6,333.23	6,333.23
3000 33603 01	Gasto Corriente	6,333.23	6,333.23
3000 33603	Impresiones y publicacion	6,333.23	6,333.23
3000 34101 01 14	Ingresos Propios	15,543.75	15,543.75
3000 34101 01	Gasto Corriente	15,543.75	15,543.75
3000 34101	Servicios financieros y ba	15,543.75	15,543.75
3000 35101 01 14	Ingresos Propios	22,249.39	22,249.39
3000 35101 01	Gasto Corriente	22,249.39	22,249.39
3000 35101	Mantenimiento y conservz	22,249.39	22,249.39
3000 35201 01 14	Ingresos Propios	11,246.99	11,246.99
3000 35201 01	Gasto Corriente	11,246.99	11,246.99
3000 35201	Mantenimiento y conservz	11,246.99	11,246.99
3000 35501 01 14	Ingresos Propios	4,364.94	4,364.94
3000 35501 01	Gasto Corriente	4,364.94	4,364.94
3000 35501	Rep Mantto Eqpo Tpte	4,364.94	4,364.94
3000 37201 01 14	Ingresos Propios	8,938.00	8,938.00
3000 37201 01	Gasto Corriente	8,938.00	8,938.00
3000 37201	Pasajes terrestres nacion	8,938.00	8,938.00
3000 37501 01 14	Recursos Federales	354,701.73	354,701.73
3000 37501 01	Gasto Corriente	354,701.73	354,701.73
3000 37501	Viaticos en el Pais	354,701.73	354,701.73
3000 38201 01 11	Recursos Fiscales	55,283.49	55,283.49
3000 38201 01 14	Ingresos Propios	1,263,332.24	1,263,332.24
3000 38201 01	Gasto Corriente	1,318,615.73	1,318,615.73
3000 38201	Gastos de orden social y t	1,318,615.73	1,318,615.73
3000 38401 01 14	Ingresos Propios	11,845.60	11,845.60
3000 38401 01	Gasto Corriente	11,845.60	11,845.60
3000 38401	Copias e Impresiones	11,845.60	11,845.60
3000 39201 01 11	Recursos Fiscales	69,600.00	69,600.00
3000 39201 01	Gasto Corriente	69,600.00	69,600.00
3000 39201	Impuestos y Derechos	69,600.00	69,600.00
3000 39501 01 11	Recursos Fiscales	4,662.00	4,662.00
3000 39501 01 14	Ingresos Propios	12,529.00	12,529.00
3000 39501 01	Gasto Corriente	17,191.00	17,191.00
3000 39501	Penas, multas, accesorios	17,191.00	17,191.00
3000	Servicios Generales	2,749,542.38	2,749,542.38
5000 51101 02 14	Ingresos Propios	10,592.00	10,592.00
5000 51101 02	Gasto de Capital	10,592.00	10,592.00
5000 51101	Mobiliario	10,592.00	10,592.00
5000 52101 02 14	Ingresos Propios	3,598.00	3,598.00
5000 52101 02	Gasto de Capital	3,598.00	3,598.00
5000 52101	Equipos y aparatos audio	3,598.00	3,598.00
5000	Bienes Muebles	14,190.00	14,190.00
8250	Presupuesto de Egresos (9,848,577.40	9,848,577.40
1000 11301 01 11	Recursos Fiscales	4,977,585.92	4,977,585.92
1000 11301 01 14	Ingresos Propios	8,080.31	8,080.31
1000 11301 01	Gasto Corriente	4,985,666.23	4,985,666.23
1000 11301	Sueldos	4,985,666.23	4,985,666.23
1000 13101 01 11	Recursos Fiscales	97,139.40	97,139.40
1000 13101 01	Gasto Corriente	97,139.40	97,139.40

1000 13101	Prima quinquenal por año	97,139.40	97,139.40
1000 13201 01 11	Recursos Fiscales	67,699.40	67,699.40
1000 13201 01	Gasto Corriente	67,699.40	67,699.40
1000 13201	Prima de vacaciones y do	67,699.40	67,699.40
1000 13202 01 11	Recursos Fiscales	542,067.83	542,067.83
1000 13202 01	Gasto Corriente	542,067.83	542,067.83
1000 13202	Aguinaldo o Gratificación	542,067.83	542,067.83
1000 13403 01 11	Recursos Fiscales	2,671.00	2,671.00
1000 13403 01 14	Ingresos Propios	1,200.00	1,200.00
1000 13403 01	Gasto Corriente	3,871.00	3,871.00
1000 13403	Estímulos al personal de c	3,871.00	3,871.00
1000 14101 01 11	Recursos Fiscales	988,469.10	988,469.10
1000 14101 01	Gasto Corriente	988,469.10	988,469.10
1000 14101	Cuotas por servicio médic	988,469.10	988,469.10
1000 15201 01 11	Recursos Fiscales	85,000.00	85,000.00
1000 15201 01	Gasto Corriente	85,000.00	85,000.00
1000 15201	Indemnizaciones por acci	85,000.00	85,000.00
1000 15202 01 11	Recursos Fiscales	141,944.01	141,944.01
1000 15202 01	Gasto Corriente	141,944.01	141,944.01
1000 15202	Pago de liquidaciones	141,944.01	141,944.01
	1000 Servicios Personales	6,911,856.97	6,911,856.97
2000 21101 01 14	Ingresos Propios	30,290.74	30,290.74
2000 21101 01	Gasto Corriente	30,290.74	30,290.74
2000 21101	Materiales, Útiles y equip	30,290.74	30,290.74
2000 21201 01 14	Ingresos Propios	15,306.98	15,306.98
2000 21201 01	Gasto Corriente	15,306.98	15,306.98
2000 21201	Materiales y Útiles de imp	15,306.98	15,306.98
2000 21601 01 11	Recursos Fiscales	995.28	995.28
2000 21601 01 14	Ingresos Propios	16,135.92	16,135.92
2000 21601 01	Gasto Corriente	17,131.20	17,131.20
2000 21601	Material de limpieza	17,131.20	17,131.20
2000 22101 01 14	Ingresos Propios	10,941.59	10,941.59
2000 22101 01	Gasto Corriente	10,941.59	10,941.59
2000 22101	Productos alimenticios pa	10,941.59	10,941.59
2000 22106 01 14	Ingresos Propios	3,026.00	3,026.00
2000 22106 01	Gasto Corriente	3,026.00	3,026.00
2000 22106	Adquisición de Agua Pota	3,026.00	3,026.00
2000 24601 01 14	Ingresos Propios	3,843.97	3,843.97
2000 24601 01	Gasto Corriente	3,843.97	3,843.97
2000 24601	Material eléctrico y electr	3,843.97	3,843.97
2000 24801 01 14	Ingresos Propios	18,071.53	18,071.53
2000 24801 01	Gasto Corriente	18,071.53	18,071.53
2000 24801	Materiales complementari	18,071.53	18,071.53
2000 26101 01 11	Recursos Fiscales	1,000.00	1,000.00
2000 26101 01 14	Ingresos Propios	55,728.55	55,728.55
2000 26101 01	Gasto Corriente	56,728.55	56,728.55
2000 26101	Combustibles	56,728.55	56,728.55
2000 27101 01 14	Ingresos Propios	11,681.39	11,681.39
2000 27101 01	Gasto Corriente	11,681.39	11,681.39
2000 27101	Vestuario y uniformes	11,681.39	11,681.39
2000 29101 01 14	Ingresos Propios	952.28	952.28
2000 29101 01	Gasto Corriente	952.28	952.28
2000 29101	Herramientas Menores	952.28	952.28
2000 29301 01 14	Ingresos Propios	1,153.82	1,153.82
2000 29301 01	Gasto Corriente	1,153.82	1,153.82
2000 29301	Refacciones y Accesorios	1,153.82	1,153.82
2000 29601 01 14	Ingresos Propios	3,860.00	3,860.00
2000 29601 01	Gasto Corriente	3,860.00	3,860.00
2000 29601	Refacc y Acce eqpo tpte	3,860.00	3,860.00
	2000 Materiales y Suministros	172,988.05	172,988.05
3000 31101 01 11	Recursos Fiscales	70,689.00	70,689.00
3000 31101 01 14	Ingresos Propios	13,203.00	13,203.00
3000 31101 01	Gasto Corriente	83,892.00	83,892.00

3000 31101	Energia electrica		
3000 31301 01 14	Ingresos Propios	83,892.00	83,892.00
3000 31301 01	Gasto Corriente	11,743.26	11,743.26
3000 31301	Agua Potable	11,743.26	11,743.26
3000 31401 01 11	Recursos Fiscales		3,609.30
3000 31401 01 14	Ingresos Propios	3,609.30	3,609.30
3000 31401 01	Gasto Corriente	1,841.78	1,841.78
3000 31401	Telefonia tradicional	5,451.08	5,451.08
3000 32201 01 11	Recursos Fiscales	5,451.08	5,451.08
3000 32201 01 14	Ingresos Propios	701,800.00	701,800.00
3000 32201 01	Gasto Corriente	3,600.00	3,600.00
3000 32201	Arrendamiento de edificio	705,400.00	705,400.00
3000 33101 01 11	Recursos Fiscales	705,400.00	705,400.00
3000 33101 01	Gasto Corriente	92,800.00	92,800.00
3000 33101	Servicios legales, de cont	92,800.00	92,800.00
3000 33301 01 14	Ingresos Propios	92,800.00	92,800.00
3000 33301 01	Gasto Corriente	9,416.88	9,416.88
3000 33301	Servicios de informatica	9,416.88	9,416.88
3000 33601 01 14	Ingresos Propios	9,416.88	9,416.88
3000 33601 01	Gasto Corriente	208.80	208.80
3000 33601	Apoyo a comisarios ciuda	208.80	208.80
3000 33603 01 14	Ingresos Propios	208.80	208.80
3000 33603 01	Gasto Corriente	6,333.23	6,333.23
3000 33603	Impresiones y publicacion	6,333.23	6,333.23
3000 34101 01 14	Ingresos Propios	6,333.23	6,333.23
3000 34101 01	Gasto Corriente	15,543.75	15,543.75
3000 34101	Servicios financieros y ba	15,543.75	15,543.75
3000 35101 01 14	Ingresos Propios	15,543.75	15,543.75
3000 35101 01	Gasto Corriente	22,249.39	22,249.39
3000 35101	Mantenimiento y conserve	22,249.39	22,249.39
3000 35201 01 14	Ingresos Propios	22,249.39	22,249.39
3000 35201 01	Gasto Corriente	11,246.99	11,246.99
3000 35201	Mantenimiento y conserve	11,246.99	11,246.99
3000 35501 01 14	Ingresos Propios	11,246.99	11,246.99
3000 35501 01	Gasto Corriente	4,364.94	4,364.94
3000 35501	Rep Mantto Eqpo Tpte	4,364.94	4,364.94
3000 37201 01 14	Ingresos Propios	4,364.94	4,364.94
3000 37201 01	Gasto Corriente	8,938.00	8,938.00
3000 37201	Pasajes terrestres nacion	8,938.00	8,938.00
3000 37501 01 14	Recursos Federales	8,938.00	8,938.00
3000 37501 01	Gasto Corriente	354,701.73	354,701.73
3000 37501	Viatcos en el Pais	354,701.73	354,701.73
3000 38201 01 11	Recursos Fiscales	354,701.73	354,701.73
3000 38201 01 14	Ingresos Propios	55,283.49	55,283.49
3000 38201 01	Gasto Corriente	1,263,332.24	1,263,332.24
3000 38201	Gastos de orden social y t	1,318,615.73	1,318,615.73
3000 38401 01 14	Ingresos Propios	1,318,615.73	1,318,615.73
3000 38401 01	Gasto Corriente	11,845.60	11,845.60
3000 38401	Copias e Impresiones	11,845.60	11,845.60
3000 39201 01 11	Recursos Fiscales	11,845.60	11,845.60
3000 39201 01	Gasto Corriente	69,600.00	69,600.00
3000 39201	Impuestos y Derechos	69,600.00	69,600.00
3000 39501 01 11	Recursos Fiscales	69,600.00	69,600.00
3000 39501 01 14	Ingresos Propios	4,662.00	4,662.00
3000 39501 01	Gasto Corriente	12,529.00	12,529.00
3000 39501	Penas, multas, accesorios	17,191.00	17,191.00
3000	Servicios Generales	17,191.00	17,191.00
5000 51101 02 14	Ingresos Propios	2,749,542.38	2,749,542.38
5000 51101 02	Gasto de Capital	10,592.00	10,592.00
5000 51101	Mobiliario	10,592.00	10,592.00
5000 52101 02 14	Ingresos Propios	10,592.00	10,592.00
5000 52101 02	Gasto de Capital	3,598.00	3,598.00
5000 52101	Equipos y aparatos audio	3,598.00	3,598.00

5000	* No registrado en catalog	14,190.00	14,190.00
	Presupuesto de Egresos I	9,848,577.40	9,848,577.40
8260	Presupuesto de Egresos Ejercid		
1000	11301 01 11 Recursos Fiscales	4,977,585.92	4,977,585.92
1000	11301 01 14 Ingresos Propios	8,080.31	8,080.31
1000	11301 01 Gasto Corriente	4,985,666.23	4,985,666.23
1000	11301 Sueldos	4,985,666.23	4,985,666.23
1000	13101 01 11 Recursos Fiscales	97,139.40	97,139.40
1000	13101 01 Gasto Corriente	97,139.40	97,139.40
1000	13101 Prima quinquenal por año	97,139.40	97,139.40
1000	13201 01 11 Recursos Fiscales	67,699.40	67,699.40
1000	13201 01 Gasto Corriente	67,699.40	67,699.40
1000	13201 Prima de vacaciones y do	67,699.40	67,699.40
1000	13202 01 11 Recursos Fiscales	542,067.83	542,067.83
1000	13202 01 Gasto Corriente	542,067.83	542,067.83
1000	13202 Aguinaldo o Gratificación	542,067.83	542,067.83
1000	13403 01 11 Recursos Fiscales	2,671.00	2,671.00
1000	13403 01 14 Ingresos Propios	1,200.00	1,200.00
1000	13403 01 Gasto Corriente	3,871.00	3,871.00
1000	13403 Estímulos al personal de t	3,871.00	3,871.00
1000	14101 01 11 Recursos Fiscales	988,469.10	988,469.10
1000	14101 01 Gasto Corriente	988,469.10	988,469.10
1000	14101 Cuotas por servicio médic	988,469.10	988,469.10
1000	15201 01 11 Recursos Fiscales	85,000.00	85,000.00
1000	15201 01 Gasto Corriente	85,000.00	85,000.00
1000	15201 Indemnizaciones por acci	85,000.00	85,000.00
1000	15202 01 11 Recursos Fiscales	141,944.01	141,944.01
1000	15202 01 Gasto Corriente	141,944.01	141,944.01
1000	15202 Pago de liquidaciones	141,944.01	141,944.01
	1000 Servicios Personales	6,911,856.97	6,911,856.97
2000	21101 01 14 Ingresos Propios	30,290.74	30,290.74
2000	21101 01 Gasto Corriente	30,290.74	30,290.74
2000	21101 Materiales, Útiles y equip	30,290.74	30,290.74
2000	21201 01 14 Ingresos Propios	15,306.98	15,306.98
2000	21201 01 Gasto Corriente	15,306.98	15,306.98
2000	21201 Materiales y Útiles de imp	15,306.98	15,306.98
2000	21601 01 11 Recursos Fiscales	995.28	995.28
2000	21601 01 14 Ingresos Propios	16,135.92	16,135.92
2000	21601 01 Gasto Corriente	17,131.20	17,131.20
2000	21601 Material de limpieza	17,131.20	17,131.20
2000	22101 01 14 Ingresos Propios	10,941.59	10,941.59
2000	22101 01 Gasto Corriente	10,941.59	10,941.59
2000	22101 Productos alimenticios pa	10,941.59	10,941.59
2000	22106 01 14 Ingresos Propios	3,026.00	3,026.00
2000	22106 01 Gasto Corriente	3,026.00	3,026.00
2000	22106 Adquisicion de Agua Pota	3,026.00	3,026.00
2000	24601 01 14 Ingresos Propios	3,843.97	3,843.97
2000	24601 01 Gasto Corriente	3,843.97	3,843.97
2000	24601 Material electrico y electr	3,843.97	3,843.97
2000	24801 01 14 Ingresos Propios	18,071.53	18,071.53
2000	24801 01 Gasto Corriente	18,071.53	18,071.53
2000	24801 Materiales complementari	18,071.53	18,071.53
2000	26101 01 11 Recursos Fiscales	1,000.00	1,000.00
2000	26101 01 14 Ingresos Propios	55,728.55	55,728.55
2000	26101 01 Gasto Corriente	56,728.55	56,728.55
2000	26101 Combustibles	56,728.55	56,728.55
2000	27101 01 14 Ingresos Propios	11,681.39	11,681.39
2000	27101 01 Gasto Corriente	11,681.39	11,681.39
2000	27101 Vestuario y uniformes	11,681.39	11,681.39
2000	29101 01 14 Ingresos Propios	952.28	952.28
2000	29101 01 Gasto Correinte	952.28	952.28
2000	29101 Herramientas Menores	952.28	952.28
2000	29301 01 14 Ingresos Propios	1,153.82	1,153.82
2000	29301 01 Gasto Corriente	1,153.82	1,153.82

2000 29301	Refacciones y Accesorios	1,153.82	1,153.82
2000 29601 01 14	Ingresos Propios	3,860.00	3,860.00
2000 29601 01	Gasto Corriente	3,860.00	3,860.00
2000 29601	Refacc y Acce eqpo tpte	3,860.00	3,860.00
	2000 Materiales y Suministros	172,988.05	172,988.05
3000 31101 01 11	Recursos Fiscales	70,689.00	70,689.00
3000 31101 01 14	Ingresos Propios	13,203.00	13,203.00
3000 31101 01	Gasto Corriente	83,892.00	83,892.00
3000 31101	Energia electrica	83,892.00	83,892.00
3000 31301 01 14	Ingresos Propios	11,743.26	11,743.26
3000 31301 01	Gasto Corriente	11,743.26	11,743.26
3000 31301	Agua Potable	11,743.26	11,743.26
3000 31401 01 11	Recursos Fiscales	3,609.30	3,609.30
3000 31401 01 14	Ingresos Propios	1,841.78	1,841.78
3000 31401 01	Gasto Corriente	5,451.08	5,451.08
3000 31401	Telefonia tradicional	5,451.08	5,451.08
3000 32201 01 11	Recursos Fiscales	701,800.00	701,800.00
3000 32201 01 14	Ingresos Propios	3,600.00	3,600.00
3000 32201 01	Gasto Corriente	705,400.00	705,400.00
3000 32201	Arrendamiento de edificio	705,400.00	705,400.00
3000 33101 01 11	Recursos Fiscales	92,800.00	92,800.00
3000 33101 01	Gasto Corriente	92,800.00	92,800.00
3000 33101	Servicios legales, de cont	92,800.00	92,800.00
3000 33301 01 14	Ingresos Propios	9,416.88	9,416.88
3000 33301 01	Gasto Corriente	9,416.88	9,416.88
3000 33301	Servicios de informatica	9,416.88	9,416.88
3000 33601 01 14	Ingresos Propios	208.80	208.80
3000 33601 01	Gasto Corriente	208.80	208.80
3000 33601	Apoyo a comisarios ciuda	208.80	208.80
3000 33603 01 14	Ingresos Propios	6,333.23	6,333.23
3000 33603 01	Gasto Corriente	6,333.23	6,333.23
3000 33603	Impresiones y publicacion	6,333.23	6,333.23
3000 34101 01 14	Ingresos Propios	15,543.75	15,543.75
3000 34101 01	Gasto Corriente	15,543.75	15,543.75
3000 34101	Servicios financieros y ba	15,543.75	15,543.75
3000 35101 01 14	Ingresos Propios	22,249.39	22,249.39
3000 35101 01	Gasto Corriente	22,249.39	22,249.39
3000 35101	Mantenimiento y conserv	22,249.39	22,249.39
3000 35201 01 14	Ingresos Propios	11,246.99	11,246.99
3000 35201 01	Gasto Corriente	11,246.99	11,246.99
3000 35201	Mantenimiento y conserv	11,246.99	11,246.99
3000 35501 01 14	Ingresos Propios	4,364.94	4,364.94
3000 35501 01	Gasto Corriente	4,364.94	4,364.94
3000 35501	Rep Mantto Eqpo Tpte	4,364.94	4,364.94
3000 37201 01 14	Ingresos Propios	8,938.00	8,938.00
3000 37201 01	Gasto Corriente	8,938.00	8,938.00
3000 37201	Pasajes terrestres nacion	8,938.00	8,938.00
3000 37501 01 14	Recursos Federales	354,701.73	354,701.73
3000 37501 01	Gasto Corriente	354,701.73	354,701.73
3000 37501	Viaticos en el Pais	354,701.73	354,701.73
3000 38201 01 11	Recursos Fiscales	55,283.49	55,283.49
3000 38201 01 14	Ingresos Propios	1,263,332.24	1,263,332.24
3000 38201 01	Gasto Corriente	1,318,615.73	1,318,615.73
3000 38201	Gastos de orden social y t	1,318,615.73	1,318,615.73
3000 38401 01 14	Ingresos Propios	11,845.60	11,845.60
3000 38401 01	Gasto Corriente	11,845.60	11,845.60
3000 38401	Copias e Impresiones	11,845.60	11,845.60
3000 39201 01 11	Recursos Fiscales	69,600.00	69,600.00
3000 39201 01	Gasto Corriente	69,600.00	69,600.00
3000 39201	Impuestos y Derechos	69,600.00	69,600.00
3000 39501 01 11	Recursos Fiscales	4,662.00	4,662.00
3000 39501 01 14	Ingresos Propios	12,529.00	12,529.00
3000 39501 01	Gasto Corriente	17,191.00	17,191.00
3000 39501	Penas, multas, accesorios	17,191.00	17,191.00

3000	Servicios Generales	2,749,542.38	2,749,542.38
5000	51101 02 14 Ingresos Propios	10,592.00	10,592.00
5000	51101 02 Gasto de Capital	10,592.00	10,592.00
5000	51101 Mobiliario	10,592.00	10,592.00
5000	52101 02 14 Ingresos Propios	3,598.00	3,598.00
5000	52101 02 Gasto de Capital	3,598.00	3,598.00
5000	52101 Equipos y aparatos audio	3,598.00	3,598.00
5000	Bienes Muebles	14,190.00	14,190.00
	Presupuesto de Egresos I	9,848,577.40	9,848,577.40
8270	Presupuesto de Egresos Pagado		
1000	11301 01 11 Recursos Fiscales	4,977,585.92	4,977,585.92
1000	11301 01 14 Ingresos Propios	8,080.31	8,080.31
1000	11301 01 Gasto Corriente	4,985,666.23	4,985,666.23
1000	11301 Sueldos	4,985,666.23	4,985,666.23
1000	13101 01 11 Recursos Fiscales	97,139.40	97,139.40
1000	13101 01 Gasto Corriente	97,139.40	97,139.40
1000	13101 Prima quinquenal por año	97,139.40	97,139.40
1000	13201 01 11 Recursos Fiscales	67,699.40	67,699.40
1000	13201 01 Gasto Corriente	67,699.40	67,699.40
1000	13201 Prima de vacaciones y do	67,699.40	67,699.40
1000	13202 01 11 Recursos Fiscales	542,067.83	542,067.83
1000	13202 01 Gasto Corriente	542,067.83	542,067.83
1000	13202 Aguinaldo o Gratificación	542,067.83	542,067.83
1000	13403 01 11 Recursos Fiscales	2,671.00	2,671.00
1000	13403 01 14 Ingresos Propios	1,200.00	1,200.00
1000	13403 01 Gasto Corriente	3,871.00	3,871.00
1000	13403 Estímulos al personal de c	3,871.00	3,871.00
1000	14101 01 11 Recursos Fiscales	988,469.10	988,469.10
1000	14101 01 Gasto Corriente	988,469.10	988,469.10
1000	14101 Cuotas por servicio médic	988,469.10	988,469.10
1000	15201 01 11 Recursos Fiscales	85,000.00	85,000.00
1000	15201 01 Gasto Corriente	85,000.00	85,000.00
1000	15201 Indemnizaciones por acci	85,000.00	85,000.00
1000	15202 01 11 Recursos Fiscales	141,944.01	141,944.01
1000	15202 01 Gasto Corriente	141,944.01	141,944.01
1000	15202 Pago de liquidaciones	141,944.01	141,944.01
	1000 Servicios Personales	6,911,856.97	6,911,856.97
2000	21101 01 14 Ingresos Propios	30,290.74	30,290.74
2000	21101 01 Gasto Corriente	30,290.74	30,290.74
2000	21101 Materiales, Útiles y equip	30,290.74	30,290.74
2000	21201 01 14 Ingresos Propios	15,306.98	15,306.98
2000	21201 01 Gasto Corriente	15,306.98	15,306.98
2000	21201 Materiales y Útiles de imp	15,306.98	15,306.98
2000	21601 01 11 Recursos Fiscales	995.28	995.28
2000	21601 01 14 Ingresos Propios	16,135.92	16,135.92
2000	21601 01 Gasto Corriente	17,131.20	17,131.20
2000	21601 Material de limpieza	17,131.20	17,131.20
2000	22101 01 14 Ingresos Propios	10,941.59	10,941.59
2000	22101 01 Gasto Corriente	10,941.59	10,941.59
2000	22101 Productos alimenticios pa	10,941.59	10,941.59
2000	22106 01 14 Ingresos Propios	3,026.00	3,026.00
2000	22106 01 Gasto Corriente	3,026.00	3,026.00
2000	22106 Adquisicion de Agua Pota	3,026.00	3,026.00
2000	24601 01 14 Ingresos Propios	3,843.97	3,843.97
2000	24601 01 Gasto Corriente	3,843.97	3,843.97
2000	24601 Material eléctrico y electr	3,843.97	3,843.97
2000	24801 01 14 Ingresos Propios	18,071.53	18,071.53
2000	24801 01 Gasto Corriente	18,071.53	18,071.53
2000	24801 Materiales complementari	18,071.53	18,071.53
2000	26101 01 11 Recursos Fiscales	1,000.00	1,000.00
2000	26101 01 14 Ingresos Propios	55,728.55	55,728.55
2000	26101 01 Gasto Corriente	56,728.55	56,728.55

2000 26101	Combustibles	56,728.55	56,728.55
2000 27101 01 14	Ingresos Propios	11,681.39	11,681.39
2000 27101 01	Gasto Corriente	11,681.39	11,681.39
2000 27101	Vestuario y uniformes	11,681.39	11,681.39
2000 29101 01 14	Ingresos Propios	952.28	952.28
2000 29101 01	Gasto Corriente	952.28	952.28
2000 29101	Herramientas Menores	952.28	952.28
2000 29301 01 14	Ingresos Propios	1,153.82	1,153.82
2000 29301 01	Gasto Corriente	1,153.82	1,153.82
2000 29301	Refacciones y Accesorios	1,153.82	1,153.82
2000 29601 01 14	Ingresos Propios	3,860.00	3,860.00
2000 29601 01	Gasto Corriente	3,860.00	3,860.00
2000 29601	Refacc y Acce eqpo tpte	3,860.00	3,860.00
2000	Materiales y Suministros	172,988.05	172,988.05
3000 31101 01 11	Recursos Fiscales	70,689.00	70,689.00
3000 31101 01 14	Ingresos Propios	13,203.00	13,203.00
3000 31101 01	Gasto Corriente	83,892.00	83,892.00
3000 31101	Energia electrica	83,892.00	83,892.00
3000 31301 01 14	Ingresos Propios	11,743.26	11,743.26
3000 31301 01	Gasto Corriente	11,743.26	11,743.26
3000 31301	Agua Potable	11,743.26	11,743.26
3000 31401 01 11	Recursos Fiscales	3,609.30	3,609.30
3000 31401 01 14	Ingresos Propios	1,841.78	1,841.78
3000 31401 01	Gasto Corriente	5,451.08	5,451.08
3000 31401	Telefonia tradicional	5,451.08	5,451.08
3000 32201 01 11	Recursos Fiscales	701,800.00	701,800.00
3000 32201 01 14	Ingresos Propios	3,600.00	3,600.00
3000 32201 01	Gasto Corriente	705,400.00	705,400.00
3000 32201	Arrendamiento de edificio	705,400.00	705,400.00
3000 33101 01 11	Recursos Fiscales	92,800.00	92,800.00
3000 33101 01	Gasto Corriente	92,800.00	92,800.00
3000 33101	Servicios legales, de cont	92,800.00	92,800.00
3000 33301 01 14	Ingresos Propios	9,416.88	9,416.88
3000 33301 01	Gasto Corriente	9,416.88	9,416.88
3000 33301	Servicios de informitica	9,416.88	9,416.88
3000 33601 01 14	Ingresos Propios	208.80	208.80
3000 33601 01	Gasto Corriente	208.80	208.80
3000 33601	Apoyo a comisarios ciuda	208.80	208.80
3000 33603 01 14	Ingresos Propios	6,333.23	6,333.23
3000 33603 01	Gasto Corriente	6,333.23	6,333.23
3000 33603	Impresiones y publicacion	6,333.23	6,333.23
3000 34101 01 14	Ingresos Propios	15,543.75	15,543.75
3000 34101 01	Gasto Corriente	15,543.75	15,543.75
3000 34101	Servicios financieros y ba	15,543.75	15,543.75
3000 35101 01 14	Ingresos Propios	22,249.39	22,249.39
3000 35101 01	Gasto Corriente	22,249.39	22,249.39
3000 35101	Mantenimiento y conserve	22,249.39	22,249.39
3000 35201 01 14	Ingresos Propios	11,246.99	11,246.99
3000 35201 01	Gasto Corriente	11,246.99	11,246.99
3000 35201	Mantenimiento y conserve	11,246.99	11,246.99
3000 35501 01 14	Ingresos Propios	4,364.94	4,364.94
3000 35501 01	Gasto Corriente	4,364.94	4,364.94
3000 35501	Rep Mantto Eqpo Tpte	4,364.94	4,364.94
3000 37201 01 14	Ingresos Propios	8,938.00	8,938.00
3000 37201 01	Gasto Corriente	8,938.00	8,938.00
3000 37201	Pasajes terrestres nacion	8,938.00	8,938.00
3000 37501 01 14	Recursos Federales	354,701.73	354,701.73
3000 37501 01	Gasto Corriente	354,701.73	354,701.73
3000 37501	Viaticos en el Pais	354,701.73	354,701.73
3000 38201 01 11	Recursos Fiscales	55,283.49	55,283.49
3000 38201 01 14	Ingresos Propios	1,263,332.24	1,263,332.24
3000 38201 01	Gasto Corriente	1,318,615.73	1,318,615.73
3000 38201	Gastos de orden social y t	1,318,615.73	1,318,615.73
3000 38401 01 14	Ingresos Propios	11,845.60	11,845.60

3000 38401 01	Gasto Corriente		11,845.60		11,845.60
3000 38401	Copias e Impresiones		11,845.60		11,845.60
3000 39201 01 11	Recursos Fiscales		69,600.00		69,600.00
3000 39201 01	Gasto Corriente		69,600.00		69,600.00
3000 39201	Impuestos y Derechos		69,600.00		69,600.00
3000 39501 01 11	Recursos Fiscales		4,662.00		4,662.00
3000 39501 01 14	Ingresos Propios		12,529.00		12,529.00
3000 39501 01	Gasto Corriente		17,191.00		17,191.00
3000 39501	Penas, multas, accesorios		17,191.00		17,191.00
	3000 Arrendamiento de mueble		2,749,542.38		2,749,542.38
5000 51101 02 14	Ingresos Propios		10,592.00		10,592.00
5000 51101 02	Gasto de Capital		10,592.00		10,592.00
5000 51101	Mobiliario		10,592.00		10,592.00
5000 52101 02 14	Ingresos Propios		3,598.00		3,598.00
5000 52101 02	Gasto de Capital		3,598.00		3,598.00
5000 52101	Equipos y aparatos audio		3,598.00		3,598.00
	5000 Bienes Muebles		14,190.00		14,190.00
	Presupuesto de Egresos I		9,848,577.40		9,848,577.40
Gran TOTAL	1,957,340.10	116,131,889.94	116,131,889.94	28,613,693.73	
	1,957,340.10				28,613,693.73
Numero de Registros	491				

**INSTITUTO MUNICIPAL DE CULTURA Y ARTE
SCOTIABANK INVERLAT SA CTA. 11200039047
RFC IMC100112QU2**

CONCILIACION BANCARIA CORRESPONDIENTE AL MES DE ENERO DE 2019

SALDO ESTADO DE CUENTA DEL BANCO	108,783.29
MENOS: <u>CHEQUES EN TRÁNSITO</u>	-
MAS: <u>CHEQUE PAGADO NO RECONOCIDO POR NOSOTROS</u>	-
SALDO AL 31 DE ENERO DE 2019 IGUAL AL AUXILIAR	108,783.29

**INSTITUTO MUNICIPAL DE CULTURA Y ARTE
SCOTIABANK INVERLAT SA CTA. 1122587548
RFC IMC100112QU2**

CONCILIACION BANCARIA CORRESPONDIENTE AL MES DE ENERO DE 2019

SALDO ESTADO DE CUENTA DEL BANCO	8,585.43
MENOS: <u>CHEQUES EN TRÁNSITO</u>	-
MAS: <u>CHEQUE PAGADO NO RECONOCIDO POR NOSOTROS</u>	-
SALDO AL 31 DE ENERO DE 2019 IGUAL AL AUXILIAR	8,585.43

**INSTITUTO MUNICIPAL DE CULTURA Y ARTE
SCOTIABANK INVERLAT SA CTA. 11200039047
RFC IMC100112QU2**

CONCILIACION BANCARIA CORRESPONDIENTE AL MES DE FEBRERO DE 2019

SALDO ESTADO DE CUENTA DEL BANCO	32,672.42
MENOS: <u>CHEQUES EN TRÁNSITO</u>	-
MAS: <u>CHEQUE PAGADO NO RECONOCIDO POR NOSOTROS</u>	-
SALDO AL 28 DE FEBRERO DE 2019 IGUAL AL AUXILIAR	32,672.42

**INSTITUTO MUNICIPAL DE CULTURA Y ARTE
SCOTIABANK INVERLAT SA CTA. 1122587548
RFC IMC100112QU2**

CONCILIACION BANCARIA CORRESPONDIENTE AL MES DE FEBRERO DE 2019

SALDO ESTADO DE CUENTA DEL BANCO	20,797.39
MENOS: <u>CHEQUES EN TRÁNSITO</u>	-
MAS: <u>CHEQUE PAGADO NO RECONOCIDO POR NOSOTROS</u>	-
SALDO AL 28 DE FEBRERO DE 2019 IGUAL AL AUXILIAR	20,797.39

**INSTITUTO MUNICIPAL DE CULTURA Y ARTE
SCOTIABANK INVERLAT SA CTA. 11200039047
RFC IMC100112QU2**

CONCILIACION BANCARIA CORRESPONDIENTE AL MES DE MARZO DE 2019

SALDO ESTADO DE CUENTA DEL BANCO	74,589.07
MENOS: <u>CHEQUES EN TRÁNSITO</u>	-
MAS: <u>CHEQUE PAGADO NO RECONOCIDO POR NOSOTROS</u>	-
SALDO AL 31 DE MARZO DE 2019 IGUAL AL AUXILIAR	74,589.07

**INSTITUTO MUNICIPAL DE CULTURA Y ARTE
SCOTIABANK INVERLAT SA CTA. 1122587548
RFC IMC100112QU2**

CONCILIACION BANCARIA CORRESPONDIENTE AL MES DE MARZO DE 2019

SALDO ESTADO DE CUENTA DEL BANCO	25,108.57
MENOS: <u>CHEQUES EN TRÁNSITO</u>	-
MAS: <u>CHEQUE PAGADO NO RECONOCIDO POR NOSOTROS</u>	-
SALDO AL 31 DE MARZO DE 2019 IGUAL AL AUXILIAR	25,108.57

INSTITUTO MUNICIPAL DE CULTURA Y ARTE
SCOTIABANK INVERLAT SA CTA. 11200039047
RFC IMC100112QU2


CONCILIACION BANCARIA CORRESPONDIENTE AL MES DE ABRIL DE 2019

SALDO ESTADO DE CUENTA DEL BANCO	51,652.25
MENOS: <u>CHEQUES EN TRÁNSITO</u>	-
MAS: <u>CHEQUE PAGADO NO RECONOCIDO POR NOSOTROS</u>	-
SALDO AL 30 DE ABRIL DE 2019 IGUAL AL AUXILIAR	<u>51,652.25</u>

B. Barajas

LCDA. BRENDA ARET BARAJAS LOPEZ
DIRECTORA GENERAL

C.P. JUAN MANUEL CURIEL
Elaboró



INSTITUTO MUNICIPAL DE CULTURA Y ARTE
SCOTIABANK INVERLAT SA CTA. 1122587548
RFC IMC100112QU2

CONCILIACION BANCARIA CORRESPONDIENTE AL MES DE ABRIL DE 2019

SALDO ESTADO DE CUENTA DEL BANCO	25,508.08
MENOS: <u>CHEQUES EN TRÁNSITO</u>	-
MAS: <u>CHEQUE PAGADO NO RECONOCIDO POR NOSOTROS</u>	-
SALDO AL 30 DE ABRIL DE 2019 IGUAL AL AUXILIAR	<u>25,508.08</u>

B. Barajas

LCDA. BRENDA ARET BARAJAS LOPEZ
DIRECTORA GENERAL

C.P. JUAN MANUEL CURIEL
Elaboró



**INSTITUTO MUNICIPAL DE CULTURA Y ARTE
SCOTIABANK INVERLAT SA CTA. 11200039047
RFC IMC100112QU2**

CONCILIACION BANCARIA CORRESPONDIENTE AL MES DE MAYO DE 2019

SALDO ESTADO DE CUENTA DEL BANCO	45,268.75
MENOS: <u>CHEQUES EN TRÁNSITO</u>	-
MAS: <u>CHEQUE PAGADO NO RECONOCIDO POR NOSOTROS</u>	-
SALDO AL 31 DE MAYO DE 2019 IGUAL AL AUXILIAR	45,268.75

B. Barajas

LCDA. BRENDA ARET BARAJÁS LOPEZ
DIRECTORA GENERAL

C.P. JUAN MANUEL CURIEL
Elaboró



**INSTITUTO MUNICIPAL DE CULTURA Y ARTE
SCOTIABANK INVERLAT SA CTA. 1122587548
RFC IMC100112QU2**

CONCILIACION BANCARIA CORRESPONDIENTE AL MES DE MAYO DE 2019

SALDO ESTADO DE CUENTA DEL BANCO	13,902.00
MENOS: <u>CHEQUES EN TRÁNSITO</u>	-
MAS: <u>CHEQUE PAGADO NO RECONOCIDO POR NOSOTROS</u>	-


SALDO AL 31 DE MAYO DE 2019 IGUAL AL AUXILIAR

13,902.00



**LCDA. BRENDA ARET BARAJAS LOPEZ
DIRECTORA GENERAL**

**C.P. JUAN MANUEL CURIEL
Elaboró**



INSTITUTO MUNICIPAL DE CULTURA Y ARTE
SCOTIABANK INVERLAT SA CTA. 11200039047
RFC IMC100112QU2

CONCILIACION BANCARIA CORRESPONDIENTE AL MES DE JUNIO DE 2019

SALDO ESTADO DE CUENTA DEL BANCO	246,236.01
MENOS: <u>CHEQUES EN TRÁNSITO</u>	-
MAS: <u>CHEQUE PAGADO NO RECONOCIDO POR NOSOTROS</u>	-
SALDO AL 30 DE JUNIO DE 2019 IGUAL AL AUXILIAR	<u>246,236.01</u>

B. Barajas

LCDA. BRENDA ARET BARAJAS LOPEZ
DIRECTORA GENERAL

C.P. JUAN MANUEL CURIEL
Elaboró



**INSTITUTO MUNICIPAL DE CULTURA Y ARTE
SCOTIABANK INVERLAT SA CTA. 1122587548
RFC IMC100112QU2**

CONCILIACION BANCARIA CORRESPONDIENTE AL MES DE JUNIO DE 2019

SALDO ESTADO DE CUENTA DEL BANCO	362,602.68
MENOS: <u>CHEQUES EN TRÁNSITO</u>	-
MAS: <u>CHEQUE PAGADO NO RECONOCIDO POR NOSOTROS</u>	-

SALDO AL 30 DE JUNIO DE 2019 IGUAL AL AUXILIAR

362,602.68

B Barajas

LCDA. BRENDA ARET BARAJAS LOPEZ
DIRECTORA GENERAL

C.P. JUAN MANUEL CUIEL
Elaboró



INSTITUTO MUNICIPAL DE CULTURA Y ARTE
SCOTIABANK INVERLAT SA CTA. 11200039047
RFC IMC100112QU2

CONCILIACION BANCARIA CORRESPONDIENTE AL MES DE JULIO DE 2019

SALDO ESTADO DE CUENTA DEL BANCO	31,957.19
MENOS: <u>CHEQUES EN TRÁNSITO</u>	-
MAS: <u>CHEQUE PAGADO NO RECONOCIDO POR NOSOTROS</u>	-

SALDO AL 31 DE JULIO DE 2019 IGUAL AL AUXILIAR 31,957.19

B Barajas

LCDA. BRENDA ARET BARAJAS LOPEZ
DIRECTORA GENERAL

Bertha

C.P. BERTHA ALICIA ALVAREZ QUIROZ
Elaboró



INSTITUTO MUNICIPAL DE CULTURA Y ARTE
SCOTIABANK INVERLAT SA CTA. 1122587548
RFC IMC100112QU2

CONCILIACION BANCARIA CORRESPONDIENTE AL MES DE JULIO DE 2019

SALDO ESTADO DE CUENTA DEL BANCO	25,423.96
MENOS: <u>CHEQUES EN TRÁNSITO</u>	-
MAS: <u>CHEQUE PAGADO NO RECONOCIDO POR NOSOTROS</u>	-
SALDO AL 31 DE JULIO DE 2019 IGUAL AL AUXILIAR	<u>25,423.96</u>

B. Barajas

LCDA. BRENDA ARET BARAJAS LOPEZ
DIRECTORA GENERAL

Bertha

C.P. BERTHA ALICIA ALVAREZ QUIKOZ
Elaboró



INSTITUTO MUNICIPAL DE CULTURA Y ARTE
SCOTIABANK INVERLAT SA CTA. 11200039047
RFC IMC100112QU2

CONCILIACION BANCARIA CORRESPONDIENTE AL MES DE AGOSTO DE 2019

SALDO ESTADO DE CUENTA DEL BANCO	4,250.12
MENOS: <u>CHEQUES EN TRÁNSITO</u>	-
MAS: <u>CHEQUE PAGADO NO RECONOCIDO POR NOSOTROS</u>	-

SALDO AL 31 DE AGOSTO DE 2019 IGUAL AL AUXILIAR 4,250.12

B Barajas

LCDA. BRÉNDIA ARET BARAJÁS LOPEZ
DIRECTORA GENERAL

Bertha

C.P. BERTHA ALICIA ALVAREZ QUIROZ
Elaboró



INSTITUTO MUNICIPAL DE CULTURA Y ARTE
SCOTIABANK INVERLAT SA CTA. 1122587548
RFC IMC100112QU2

CONCILIACION BANCARIA CORRESPONDIENTE AL MES DE AGOSTO DE 2019


SALDO ESTADO DE CUENTA DEL BANCO	14,685.47
MENOS: <u>CHEQUES EN TRÁNSITO</u>	-
MAS: <u>CHEQUE PAGADO NO RECONOCIDO POR NOSOTROS</u>	-
SALDO AL 31 DE AGOSTO DE 2019 IGUAL AL AUXILIAR	<u>14,685.47</u>



LCDA. BRENDA ARET BARAJAS LOPEZ
DIRECTORA GENERAL



C.P. BERTHA ALICIA ALVAREZ QUIROZ
Elaboró



**INSTITUTO MUNICIPAL DE CULTURA Y ARTE
SCOTIABANK INVERLAT SA CTA. 11200039047
RFC IMC100112QU2**

CONCILIACION BANCARIA CORRESPONDIENTE AL MES DE SEPTIEMBRE DE 2019

SALDO ESTADO DE CUENTA DEL BANCO	214,094.50
MENOS: <u>CHEQUES EN TRÁNSITO</u>	-
MAS: <u>CHEQUE PAGADO NO RECONOCIDO POR NOSOTROS</u>	-

SALDO AL 30 DE SEPTIEMBRE DE 2019 IGUAL AL AUXILIAR


214,094.50

B. Barajas

LCDA. BRENDA ARET BARAJAS LOPEZ
DIRECTORA GENERAL

Bertha

C.P. BERTHA ALICIA ALVAREZ QUIROZ
Elaboró



INSTITUTO MUNICIPAL DE CULTURA Y ARTE
SCOTIABANK INVERLAT SA CTA. 1122587548
RFC IMC100112QU2

CONCILIACION BANCARIA CORRESPONDIENTE AL MES DE SEPTIEMBRE DE 2019

SALDO ESTADO DE CUENTA DEL BANCO	666,679.64
MENOS: <u>CHEQUES EN TRÁNSITO</u>	-
MAS: <u>CHEQUE PAGADO NO RECONOCIDO POR NOSOTROS</u>	-

SALDO AL 30 DE SEPTIEMBRE DE 2019 IGUAL AL AUXILIAR

666,679.64

B. Barajas

LCDA. BRENDA ARET BARAJAS LOPEZ
DIRECTORA GENERAL

B. Alvarez Quiroz

C.P. BERTHA ALICIA ALVAREZ QUIROZ
Elaboró



INSTITUTO MUNICIPAL DE CULTURA Y ARTE
SCOTIABANK INVERLAT, SA CTA 25600011567
RFC IMC100112QU2

CONCILIACION BANCARIA CORRESPONDIENTE AL MES DE SEPTIEMBRE DE 2019

SALDO ESTADO DE CUENTA DEL BANCO	96,329.84
MENOS: <u>CHEQUES EN TRÁNSITO</u>	-
MAS: <u>CHEQUE PAGADO NO RECONOCIDO POR NOSOTROS</u>	-
SALDO AL 30 DE SEPTIEMBRE DE 2019 IGUAL AL AUXILIAR	<u>96,329.84</u>

B. Barajas

LCDA. BRENDA ARET BARAJAS LOPEZ
DIRECTORA GENERAL

Bertha Alvarez

C.P. BERTHA ALICIA ALVAREZ QUIROZ
Elaboró



**INSTITUTO MUNICIPAL DE CULTURA Y ARTE
SCOTIABANK INVERLAT SA CTA. 11200039047
RFC IMC100112QU2**

CONCILIACION BANCARIA CORRESPONDIENTE AL MES DE OCTUBRE DE 2019

SALDO ESTADO DE CUENTA DEL BANCO

33,753.86

MENOS: CHEQUES EN TRÁNSITO

-

MAS: CHEQUE PAGADO NO RECONOCIDO POR NOSOTROS

-

SALDO AL 31 DE OCTUBRE DE 2019 IGUAL AL AUXILIAR

33,753.86

B Barajas

LCDA. BRENDA ARET BARAJAS LOPEZ
DIRECTORA GENERAL

Bertha

C.P. BERTHA ALICIA ALVAREZ QUIROZ
Elaboró



INSTITUTO MUNICIPAL DE CULTURA Y ARTE
SCOTIABANK INVERLAT SA CTA. 1122587548
RFC IMC100112QU2

CONCILIACION BANCARIA CORRESPONDIENTE AL MES DE OCTUBRE DE 2019

SALDO ESTADO DE CUENTA DEL BANCO	25,850.29
MENOS: <u>CHEQUES EN TRÁNSITO</u>	-
MAS: <u>CHEQUE PAGADO NO RECONOCIDO POR NOSOTROS</u>	-
SALDO AL 31 DE OCTUBRE DE 2019 IGUAL AL AUXILIAR	<u>25,850.29</u>

B. Barajas

LCDA. BRENDA ARET BARAJAS LOPEZ
DIRECTORA GENERAL

Bertha

C.P. BERTHA ALICIA ALVAREZ QUIROZ
Elaboró



INSTITUTO MUNICIPAL DE CULTURA Y ARTE
SCOTIABANK INVERLAT, SA CTA 25600011567
RFC IMC100112QU2

CONCILIACION BANCARIA CORRESPONDIENTE AL MES DE OCTUBRE DE 2019

SALDO ESTADO DE CUENTA DEL BANCO	68,767.12
MENOS: <u>CHEQUES EN TRÁNSITO</u>	-
MAS: <u>CHEQUE PAGADO NO RECONOCIDO POR NOSOTROS</u>	-
SALDO AL 31 DE OCTUBRE DE 2019 IGUAL AL AUXILIAR	<u>68,767.12</u>

B Barajas

LCDA. BRENDA ARET BARAJAS LOPEZ
DIRECTORA GENERAL

Bertha

C.P. BERTHA ALICIA ALVAREZ QUIROZ
Elaboró



**INSTITUTO MUNICIPAL DE CULTURA Y ARTE
SCOTIABANK INVERLAT SA CTA. 11200039047
RFC IMC100112QU2**

CONCILIACION BANCARIA CORRESPONDIENTE AL MES DE NOVIEMBRE DE 2019

SALDO ESTADO DE CUENTA DEL BANCO	180,838.02
MENOS: <u>CHEQUES EN TRÁNSITO</u>	-
MAS: <u>CHEQUE PAGADO NO RECONOCIDO POR NOSOTROS</u>	-

SALDO AL 30 DE NOVIEMBRE DE 2019 IGUAL AL AUXILIAR **180,838.02**

B Barajas

LCDA. BRENDA ARET BARAJAS LOPEZ
DIRECTORA GENERAL

Bertha

C.P. BERTHA ALICIA ALVAREZ QUIROZ
Elaboró



INSTITUTO MUNICIPAL DE CULTURA Y ARTE
SCOTIABANK INVERLAT SA CTA. 1122587548
RFC IMC100112QU2

CONCILIACION BANCARIA CORRESPONDIENTE AL MES DE NOVIEMBRE DE 2019

SALDO ESTADO DE CUENTA DEL BANCO	4,966.94
MENOS: <u>CHEQUES EN TRÁNSITO</u>	-
MAS: <u>CHEQUE PAGADO NO RECONOCIDO POR NOSOTROS</u>	-
SALDO AL 30 DE NOVIEMBRE DE 2019 IGUAL AL AUXILIAR	<u>4,966.94</u>

B. Barajas

LCDA. BRÉNDIA ARET BARAJAS LOPEZ
DIRECTORA GENERAL

B. Alvarez

C.P. BERTHA ALICIA ALVAREZ QUIROZ
Elaboró



**INSTITUTO MUNICIPAL DE CULTURA Y ARTE
SCOTIABANK INVERLAT, SA CTA 25600011567
RFC IMC100112QU2**

CONCILIACION BANCARIA CORRESPONDIENTE AL MES DE NOVIEMBRE DE 2019

SALDO ESTADO DE CUENTA DEL BANCO	-
MENOS: <u>CHEQUES EN TRÁNSITO</u>	-
MAS: <u>CHEQUE PAGADO NO RECONOCIDO POR NOSOTROS</u>	-
SALDO AL 30 DE NOVIEMBRE DE 2019 IGUAL AL AUXILIAR	-

B. Barajas

LCDA. BRENDA ARET BARAJAS LOPEZ
DIRECTORA GENERAL

Bertha

C.P. BERTHA ALICIA ALVAREZ QUIROZ
Elaboró



**INSTITUTO MUNICIPAL DE CULTURA Y ARTE
SCOTIABANK INVERLAT SA CTA. 11200039047
RFC IMC100112QU2**

CONCILIACION BANCARIA CORRESPONDIENTE AL MES DE DICIEMBRE DE 2019

SALDO ESTADO DE CUENTA DEL BANCO	27,967.05
MENOS: <u>CHEQUES EN TRÁNSITO</u>	-
MAS: <u>CHEQUE PAGADO NO RECONOCIDO POR NOSOTROS</u>	-

SALDO AL 30 DE NOVIEMBRE DE 2019 IGUAL AL AUXILIAR

27,967.05

B. Barajas

LCDA. BRENDA ARET BARAJAS LOPEZ
DIRECTORA GENERAL

B. Alvarez

C.P. BERTHA ALICIA ALVAREZ QUIROZ
Elaboró



INSTITUTO MUNICIPAL DE CULTURA Y ARTE
SCOTIABANK INVERLAT SA CTA. 1122587548
RFC IMC100112QU2

CONCILIACION BANCARIA CORRESPONDIENTE AL MES DE DICIEMBRE DE 2019

SALDO ESTADO DE CUENTA DEL BANCO	8,385.87
MENOS: <u>CHEQUES EN TRÁNSITO</u>	-
MAS: <u>CHEQUE PAGADO NO RECONOCIDO POR NOSOTROS</u>	-
SALDO AL 30 DE DICIEMBRE DE 2019 IGUAL AL AUXILIAR	<u>8,385.87</u>

B. Barajas

LCDA. BRENDA ARET BARAJAS LOPEZ
DIRECTORA GENERAL

Bertha

C.P. BERTHA ALICIA ALVAREZ QUIROZ
Elaboró



INSTITUTO MUNICIPAL DE CULTURA Y ARTE DE GUAYMAS					
Estado de Variación en la Hacienda Pública					
DEL 01 DE ENERO AL 31 DE DICIEMBRE DE 2019					
CUENTA PUBLICA					
O.P.3					
Concepto	Hacienda Pública / Patrimonio Contribuido	Hacienda Pública / Patrimonio Generado de Ejercicios Anteriores	Hacienda Pública / Patrimonio Generado del Ejercicio	Exceso o Insuficiencia en la Actualización de la Hacienda Pública / Patrimonio	Total
Hacienda Pública / Patrimonio Contribuido Neto de Dic-Dic/2018	123,468.64				123,468.64
Aportaciones	0.00				0.00
Donaciones de Capital	0.00				0.00
Actualización de la Hacienda Pública/Patrimonio	123,468.64				123,468.64
Hacienda Pública / Patrimonio Generado Neto de Dic-Dic/2018		931,790.20	-204,659.27		727,130.93
Resultados del Ejercicio (Ahorro/Desahorro)			-204,659.27		-204,659.27
Resultados de Ejercicios Anteriores		931,790.20			931,790.20
Revalúos		0.00			0.00
Reservas		0.00			0.00
Rectificaciones de Resultados de Ejercicios Anteriores		0.00			0.00
Exceso o Insuficiencia en la Actualización de la Hacienda Pública / Patrimonio Neto de Dic-Dic/2018				0.00	0.00
Resultado por Posición Monetaria				0.00	0.00
Resultado por Tenencia de Activos no Monetarios				0.00	0.00
Hacienda Pública / Patrimonio Neto Final de Dic-Dic/2018	123,468.64	931,790.20	-204,659.27	0.00	850,599.57
Cambios en la Hacienda Pública / Patrimonio Contribuido Neto de Ene-Dic/2019	0.00				0.00
Aportaciones	0.00				0.00
Donaciones de Capital	0.00				0.00
Actualización de la Hacienda Pública/Patrimonio	0.00				0.00
Variaciones de la Hacienda Pública / Patrimonio Generado Neto Ene-Dic/2019		-302,575.27	-48,232.54		-350,807.81
Resultados del Ejercicio (Ahorro/Desahorro)			-48,232.54		-48,232.54
Resultados de Ejercicios Anteriores		-302,575.27	204,659.27		-97,916.00
Revalúos			0.00		0.00
Reservas			0.00		0.00
Rectificaciones de Resultados de Ejercicios Anteriores			0.00		0.00
Cambios en el Exceso o Insuficiencia en la Actualización de la Hacienda Pública / Patrimonio Neto Ene-Dic/2019				0.00	0.00
Resultado por Posición Monetaria				0.00	0.00
Resultado por Tenencia de Activos no Monetarios				0.00	0.00
Hacienda Pública / Patrimonio Neto Final de Dic-Dic/2018	123,468.64	629,214.93	-252,891.81	0.00	499,791.76

Declaro bajo protesta de decir verdad que los estados financieros y sus notas son razonablemente correctos y son propiedad del emisor

B. Barajas
 LCDA BRENDA ARLEY BARAJAS LOPEZ
 Directora General IMCA



[Signature]
 TESORERÍA MUNICIPAL
 C.P. CELIDA BUSTOS NAVARRO
 Tesorera Municipal
 GOBIERNO MUNICIPAL DE GUAYMAS DE ZARAGOZA
 ESTADOS UNIDOS MEXICANOS
 GUAYMAS, SONORA